



سازمان ملی استاندارد ایران

سازمان ملی استاندارد ایران

دفتر نظارت بر اجرای استانداردهای صنایع غیر فلزی

گروه صنایع ساختمانی و معدنی

بسته فرمهای نشانه‌گذاری فرآورده‌های ساختمانی و معدنی

مشمول مقررات استانداردهای اجباری

آبان 1402

تهیه کنندگان:

محمد رضا جهانگیری: کارشناس گروه صنایع ساختمانی و معدنی

محمود نصیری: کارشناس گروه صنایع ساختمانی و معدنی

علیرضا اربابی: کارشناس گروه صنایع ساختمانی و معدنی

عباس فلاح: کارشناس گروه صنایع ساختمانی و معدنی

فهرست مندرجات

- 1..... آجر رسی سبک غیر باربر با سوراخ‌های افقی
- 3..... آجر رسی
- 5..... آجر رسی سبک با سوراخ‌های قائم
- 7..... آهک زنده و هیراته برای تثبیت خاک
- 9..... آهک زنده برای مصارف ساختمانی
- 11..... آینه نقره‌اندود
- 13..... بتن آماده
- 14..... بلوک بتنی باربر
- 16..... بلوک گچی
- 18..... بلوک و صفحه‌های پلی‌استایرن
- 20..... بلوک های سقفی مورد مصرف در سقف تیرچه بلوک
- 22..... پانل ساندویچی
- 24..... پروفیل‌های پلی وینیل (U-PVC)
- 26..... پلی استایرن منبسط شده
- 28..... تیرچه پیش تنیده
- 29..... جدول بتنی پیش ساخته
- 30..... چسب کاشی
- 32..... چینی آلات
- 34..... تیرچه خرپایی
- 35..... زیر دوشی از جنس اکریلیک
- 37..... زیر دوشی از جنس پلاستیک
- 39..... سفال رسی
- 41..... سقف پوش گچی
- 43..... سنگدانه
- 44..... سیمان بنایی

46.....	سیمان پرتلند آهکی
48.....	سیمان پرتلند پوزولانی
50.....	سیمان پرتلند
52.....	سیمان سرباره‌ای
54.....	سیمان سفید
56.....	سیمان
58.....	شیشه خودرو
60.....	شیشه ایمنی ساختمان
62.....	شیشه دو یا چند جداره
64.....	شیشه ساختمانی - فلوت
66.....	شیشه ساختمانی - تخت کششی
68.....	شیشه ساختمانی - مشجر
70.....	شیشه ایمنی مورد مصرف در وسایل گرمایی
72.....	صفحات گچی
74.....	ظروف چینی غذاخوری
76.....	ظروف شیشه‌ای غذاخوری
78.....	عایق رطوبتی
80.....	عایق حرارتی
82.....	فلت ایاف شیشه
84.....	قطعات بتنی سبک
86.....	قیر امولسیون آنیونی
88.....	قیر امولسیون کاتیونی اصلاح شده با پلیمر
90.....	قیر امولسیون کاتیونی
92.....	قیر خالص اصلاح شده با پودر لاستیک
94.....	قیر خالص اصلاح شده با مواد شیمیایی
96.....	قیر خالص بر اساس درجه نفوذ
98.....	قیر راهسازی بر اساس عملکرد

100.....	قیر راهسازی بر اساس گرانروی
102.....	قیر محلول دیرگیر راهسازی
104.....	قیر محلول زودگیر راهسازی
106.....	قیر محلول کندگیر راهسازی
108.....	کاشی سرامیکی
110.....	کاشی سرامیکی مقاوم در برابر اسید
112.....	کاشی موزائیکی
114.....	گچ
116.....	مواد افزودنی بتن
118.....	موزاییک بیرونی
120.....	موزاییک داخلی
122.....	ورق صاف الیاف سیمانی
124.....	ورق های شکل داده (موجدار) سیمان الیافی و قطعات اتصال
126.....	ورق های انعطاف پذیر عایق رطوبتی

عنوان: کاربرگ نحوه کاربرد علامت استاندارد و نشانه‌گذاری بر روی محصولات دارای پروانه کاربرد علامت استاندارد

عنوان محصول: آجر رسی سبک با سوراخ‌های افقی

شماره استاندارد ملی: 7122

عنوان استاندارد: مصالح ساختمانی - آجرهای رسی سبک غیرباربر با سوراخ‌های افقی و پنل‌های آجری رسی سبک غیرباربر با سوراخ‌های افقی - ویژگیها

نوع اجرای استاندارد: اجباری: ■ اختیاری (تشویقی) □

1- نشانه‌گذاری باید طبق بند نشانه‌گذاری آخرین نسخه معتبر استاندارد ملی ایران انجام شود.

2- نشانه‌گذاری باید به زبان فارسی و به طور خوانا، قابل رویت، متمایز از رنگ زمینه، با مرکب پاک نشدنی، غیرسمی و جدا نشدنی چاپ / نوشته/ بر چسب/ حک/ یا درج برجسته شود.


3- درج اطلاعات نوشتاری یا تصویری در ارتباط با محصول اعم از نام و نوع محصول، نام تجاری، اجزای متشکله و محتویات بسته‌بندی نباید همراه کننده و اغواگرانه باشد.

4- در صورت عرضه تجمیعی نظیر پالت بر روی هر پالت و در صورت عرضه فله و بدون بسته بندی نشانه‌گذاری باید بر روی برگه تحویل، بارنامه و اسناد فروش انجام شود. همچنین:

4-1- درج نشان جدید استاندارد و کد ده رقمی در زیر آن با ابعاد حداقل (2×2) سانتی‌متر در گوشه چپ بالای برگه اسناد مذکور.

4-2- درج شماره پیامکی استعلام اصالت پروانه (شماره پیامک استعلام اصالت پروانه 10001517) در بالای برگه اسناد مذکور

5- نشان ملی استاندارد ایران و شماره پروانه استاندارد باید در قسمت هایی از بسته‌بندی که درمحل مناسب و در معرض دید مصرف کننده، درج شود. (بطور مثال در درز بسته‌بندی، نشان ملی استاندارد ایران چاپ نشود)

6- برای عرضه محصول در داخل کشور باید نشان ملی استاندارد ایران به شکل  درج شود.

7- نشانه‌گذاری اقلام صادراتی دارای پروانه کاربرد علامت استاندارد باید به زبان کشور خریدار و یا زبان انگلیسی درج شود.

8- شماره پروانه استاندارد باید صرفاً در زیر نشان ملی استاندارد ایران و ترجیحاً به زبان فارسی و با فونت درشت (Bold) درج گردد.

**عنوان: کاربرگ نحوه کاربرد علامت استاندارد و نشانه‌گذاری بر روی محصولات دارای پروانه کاربرد
علامت استاندارد**

- 9- ابعاد نشان ملی استاندارد ایران، باید به میزان حداقل 5 درصد از سطح نمای اصلی نمایش بسته-بندی (سطح اصلی و جلوی بسته‌بندی) باشد و نباید از 1 سانتی متر مربع کمتر باشد.
- 10- در صورت عرضه محصول به صورت بسته‌بندی درج جمله (شماره پیامک استعلام اصالت پروانه 10001517) الزامی می باشد.
- 11- اطلاعات مرتبط نشان ملی استاندارد ایران، شماره پروانه استاندارد و شماره پیامک استعلام اصالت پروانه و عبارت « ساخت ایران» ترجیحاً در یک محل و در خصوص بسته‌بندی های با زمینه رنگی که امکان تشخیص و رویت اطلاعات مذکور برای مصرف کننده وجود نداشته باشد، باید در داخل کادر سفید قرار گیرد.
- 12- کمیت خالص باید مطابق با بند ب-3 پیوست ب استاندارد ملی ایران شماره 21759 و بدون حد رواداری در نمای اصلی نمایش درج شود.

عنوان: کاربرک نحوه کاربرد علامت استاندارد و نشانه‌گذاری بر روی محصولات دارای پروانه کاربرد

علامت استاندارد

عنوان محصول: آجر رسی

شماره استاندارد ملی: 7

عنوان استاندارد: آجر رسی - ویژگی‌ها و روش‌های آزمون

نوع اجرای استاندارد:

اجباری: ■

اختیاری (تشویقی): □

- 1- نشانه‌گذاری باید طبق بند نشانه‌گذاری آخرین نسخه معتبر استاندارد ملی ایران انجام شود.
- 2- نشانه‌گذاری باید به زبان فارسی و به طور خوانا، قابل رویت، متمایز از رنگ زمینه، با مرکب پاک نشدنی، غیرسمی و جدا نشدنی چاپ / نوشته‌برچسب / حک / یا درج برجسته شود.
- 3- درج اطلاعات نوشتاری یا تصویری در ارتباط با محصول اعم از نام و نوع محصول، نام تجاری، اجزای متشکله و محتویات بسته‌بندی نباید همراه کننده و اغواگرانه باشد.
- 4- در صورت عرضه تجمیعی نظیر پالت بر روی هر پالت و در صورت عرضه فله و بدون بسته بندی نشانه‌گذاری باید بر روی برگه تحویل، بارنامه و اسناد فروش انجام شود. همچنین:
- 1-4- درج نشان جدید استاندارد و کد ده رقمی در زیر آن با ابعاد حداقل (2x2) سانتی‌متر در گوشه چپ بالای برگه اسناد مذکور.
- 2-4- درج شماره پیامکی استعلام اصالت پروانه (شماره پیامک استعلام اصالت پروانه 10001517) در بالای برگه اسناد مذکور
- 5- نشان ملی استاندارد ایران و شماره پروانه استاندارد باید در قسمت هایی از بسته‌بندی که درمحل مناسب و در معرض دید مصرف کننده، درج شود. (بطور مثال در درز بسته‌بندی، نشان ملی استاندارد ایران چاپ نشود)
- 6- برای عرضه محصول در داخل کشور باید نشان ملی استاندارد ایران به شکل  درج شود.
- 7- نشانه‌گذاری اقلام صادراتی دارای پروانه کاربرد علامت استاندارد باید به زبان کشور خریدار و یا زبان انگلیسی درج شود.
- 8- شماره پروانه استاندارد باید صرفاً در زیر نشان ملی استاندارد ایران و ترجیحاً به زبان فارسی و با فونت درشت (Bold) درج گردد.

**عنوان: کاربرگ نحوه کاربرد علامت استاندارد و نشانه‌گذاری بر روی محصولات دارای پروانه کاربرد
علامت استاندارد**

- 9- ابعاد نشان ملی استاندارد ایران، باید به میزان حداقل 5 درصد از سطح نمای اصلی نمایش بسته-بندی (سطح اصلی و جلوی بسته‌بندی) باشد و نباید از 1 سانتی متر مربع کمتر باشد.
- 10- در صورت عرضه محصول به صورت بسته‌بندی درج جمله (شماره پیامک استعلام اصالت پروانه 10001517) الزامی می باشد.
- 11- اطلاعات مرتبط نشان ملی استاندارد ایران، شماره پروانه استاندارد و شماره پیامک استعلام اصالت پروانه و عبارت « ساخت ایران» ترجیحاً در یک محل و در خصوص بسته‌بندی های با زمینه رنگی که امکان تشخیص و رویت اطلاعات مذکور برای مصرف کننده وجود نداشته باشد، باید در داخل کادر سفید قرار گیرد.
- 12- کمیت خالص باید مطابق با بند ب-3 پیوست ب استاندارد ملی ایران شماره 21759 و بدون حد رواداری در نمای اصلی نمایش درج شود.

عنوان: کاربرک نحوه کاربرد علامت استاندارد و نشانه‌گذاری بر روی محصولات دارای پروانه کاربرد
علامت استاندارد

عنوان محصول: آجر رسی سبک با سوراخ های قائم

شماره استاندارد ملی: 7121

عنوان استاندارد: مصالح ساختمانی - بلوک های سفالی دیواری باربرو غیر باربر با سوراخ های قائم - ویژگی ها

نوع اجرای استاندارد: اجباری: ■ اختیاری (تشویقی) □

- 1- نشانه‌گذاری باید طبق بند نشانه‌گذاری آخرین نسخه معتبر استاندارد ملی ایران انجام شود.
- 2- نشانه‌گذاری باید به زبان فارسی و به طور خوانا، قابل رویت، متمایز از رنگ زمینه، با مرکب پاک نشدنی، غیرسمی و جدا نشدنی چاپ / نوشته/ بر چسب/ حک/ یا درج برجسته شود.
- 3- درج اطلاعات نوشتاری یا تصویری در ارتباط با محصول اعم از نام و نوع محصول، نام تجاری، اجزای متشکله و محتویات بسته‌بندی نباید همراه کننده و اغواگرانه باشد.
- 4- در صورت عرضه تجمیعی نظیر پالت بر روی هر پالت و در صورت عرضه فله و بدون بسته بندی نشانه‌گذاری باید بر روی برگه تحویل، برنامه و اسناد فروش انجام شود. همچنین:
- 4-1- درج نشان جدید استاندارد و کد ده رقمی در زیر آن با ابعاد حداقل (2x2) سانتی‌متر در گوشه چپ بالای برگه اسناد مذکور.
- 4-2- درج شماره پیامکی استعلام اصالت پروانه (شماره پیامک استعلام اصالت پروانه 10001517) در بالای برگه اسناد مذکور
- 5- نشان ملی استاندارد ایران و شماره پروانه استاندارد باید در قسمت هایی از بسته‌بندی که درمحل مناسب و در معرض دید مصرف کننده، درج شود. (بطور مثال در درز بسته‌بندی، نشان ملی استاندارد ایران چاپ نشود)
- 6- برای عرضه محصول در داخل کشور باید نشان ملی استاندارد ایران به شکل  درج شود.
- 7- نشانه‌گذاری اقلام صادراتی دارای پروانه کاربرد علامت استاندارد باید به زبان کشور خریدار و یا زبان انگلیسی درج شود.
- 8- شماره پروانه استاندارد باید صرفاً در زیر نشان ملی استاندارد ایران و ترجیحاً به زبان فارسی و با فونت درشت (Bold) درج گردد.

**عنوان: کاربرگ نحوه کاربرد علامت استاندارد و نشانه‌گذاری بر روی محصولات دارای پروانه کاربرد
علامت استاندارد**

- 9- ابعاد نشان ملی استاندارد ایران، باید به میزان حداقل 5 درصد از سطح نمای اصلی نمایش بسته-بندی (سطح اصلی و جلوی بسته‌بندی) باشد و نباید از 1 سانتی متر مربع کمتر باشد.
- 10- در صورت عرضه محصول به صورت بسته‌بندی درج جمله (شماره پیامک استعلام اصالت پروانه 10001517) الزامی می باشد.
- 11- اطلاعات مرتبط نشان ملی استاندارد ایران، شماره پروانه استاندارد و شماره پیامک استعلام اصالت پروانه و عبارت « ساخت ایران» ترجیحاً در یک محل و در خصوص بسته‌بندی های با زمینه رنگی که امکان تشخیص و رویت اطلاعات مذکور برای مصرف کننده وجود نداشته باشد، باید در داخل کادر سفید قرار گیرد.
- 12- کمیت خالص باید مطابق با بند ب-3 پیوست ب استاندارد ملی ایران شماره 21759 و بدون حد رواداری در نمای اصلی نمایش درج شود.

عنوان: کاربرگ نحوه کاربرد علامت استاندارد و نشانه‌گذاری بر روی محصولات دارای پروانه کاربرد
علامت استاندارد

عنوان محصول: آهک

شماره استاندارد ملی: 5715

عنوان استاندارد: آهک - آهک زنده و آهک هیدراته برای تثبیت خاک - ویژگی‌ها

نوع اجرای استاندارد: اجباری: ■ اختیاری (تشویقی) □

- 1- نشانه‌گذاری باید طبق بند نشانه‌گذاری آخرین نسخه معتبر استاندارد ملی ایران انجام شود.
- 2- نشانه‌گذاری باید به زبان فارسی و به طور خوانا، قابل رویت، متمایز از رنگ زمینه، با مرکب پاک نشدنی، غیرسمی و جدا نشدنی چاپ / نوشته/ بر چسب/ حک/ یا درج برجسته شود.
- 3- درج اطلاعات نوشتاری یا تصویری در ارتباط با محصول اعم از نام و نوع محصول، نام تجاری، اجزای متشکله و محتویات بسته‌بندی نباید همراه کننده و اغواگرانه باشد.
- 4- در صورت عرضه فله و بدون بسته بندی نشانه‌گذاری باید بر روی برگه تحویل، بارنامه و اسناد فروش انجام شود. همچنین:
 - 1-4- درج نشان جدید استاندارد و کد ده رقمی در زیر آن با ابعاد حداقل (2x2) سانتی‌متر در گوشه چپ بالای برگه اسناد مذکور.
 - 2-4- درج شماره پیامکی استعلام اصالت پروانه (شماره پیامک استعلام اصالت پروانه 10001517) در بالای برگه اسناد مذکور
 - 5- نشان ملی استاندارد ایران و شماره پروانه استاندارد باید در قسمت هایی از بسته‌بندی که درمحل مناسب و در معرض دید مصرف کننده، درج شود. (بطور مثال در درز بسته‌بندی، نشان ملی استاندارد ایران چاپ نشود)
 - 6- برای عرضه محصول در داخل کشور باید نشان ملی استاندارد ایران به شکل  درج شود. تبصره: استفاده از رنگ سبز برای نشان ملی استاندارد بر روی بسته بندی الزامی نیست.
 - 7- نشانه‌گذاری اقلام صادراتی دارای پروانه کاربرد علامت استاندارد باید به زبان کشور خریدار و یا زبان انگلیسی درج شود.
 - 8- شماره پروانه استاندارد باید صرفاً در زیر نشان ملی استاندارد ایران و ترجیحاً به زبان فارسی و با فونت درشت (Bold) درج گردد.

**عنوان: کاربرگ نحوه کاربرد علامت استاندارد و نشانه‌گذاری بر روی محصولات دارای پروانه کاربرد
علامت استاندارد**

- 9- ابعاد نشان ملی استاندارد ایران، باید به میزان حداقل 5 درصد از سطح نمای اصلی نمایش بسته-بندی (سطح اصلی و جلوی بسته‌بندی) باشد و نباید از 1 سانتی متر مربع کمتر باشد.
- 10- در صورت عرضه محصول به صورت بسته‌بندی درج جمله (شماره پیامک استعلام اصالت پروانه 10001517) الزامی می باشد.
- 11- اطلاعات مرتبط نشان ملی استاندارد ایران، شماره پروانه استاندارد و شماره پیامک استعلام اصالت پروانه و عبارت « ساخت ایران» ترجیحاً در یک محل و در خصوص بسته‌بندی های با زمینه رنگی که امکان تشخیص و رویت اطلاعات مذکور برای مصرف کننده وجود نداشته باشد، باید در داخل کادر سفید قرار گیرد.
- 12- کمیت خالص باید مطابق با بند ب-3 پیوست ب استاندارد ملی ایران شماره 21759 و بدون حد رواداری در نمای اصلی نمایش درج شود.

عنوان: کاربرک نحوه کاربرد علامت استاندارد و نشانه‌گذاری بر روی محصولات دارای پروانه کاربرد

علامت استاندارد

عنوان محصول: آهک زنده

شماره استاندارد ملی: 5717

عنوان استاندارد: آهک زنده برای مصارف ساختمانی - ویژگی‌ها

اختیاری (تشویقی)

اجباری

نوع اجرای استاندارد:

1- نشانه‌گذاری باید طبق بند نشانه‌گذاری آخرین نسخه معتبر استاندارد ملی ایران انجام شود.

2- نشانه‌گذاری باید به زبان فارسی و به طور خوانا، قابل رویت، متمایز از رنگ زمینه، با مرکب پاک نشدنی، غیرسمی و جدا نشدنی چاپ / نوشته/ بر چسب/ حک/ یا درج برجسته شود.

3- درج اطلاعات نوشتاری یا تصویری در ارتباط با محصول اعم از نام و نوع محصول، نام تجاری، اجزای متشکله و محتویات بسته‌بندی نباید همراه کننده و اغواگرانه باشد.

4- در صورت عرضه فله و بدون بسته بندی نشانه‌گذاری باید بر روی برگه تحویل، بارنامه و اسناد فروش انجام شود. همچنین:

1-4- درج نشان جدید استاندارد و کد ده رقمی در زیر آن با ابعاد حداقل (2x2) سانتی‌متر در گوشه چپ بالای برگه اسناد مذکور.

2-4- درج شماره پیامکی استعمال اصالت پروانه (شماره پیامک استعمال اصالت پروانه 10001517) در بالای برگه اسناد مذکور

5- نشان ملی استاندارد ایران و شماره پروانه استاندارد باید در قسمت هایی از بسته‌بندی که درمحل مناسب و در معرض دید مصرف کننده، درج شود. (بطور مثال در درز بسته‌بندی، نشان ملی استاندارد ایران چاپ نشود)

درج شود.



6- برای عرضه محصول در داخل کشور باید نشان ملی استاندارد ایران به شکل

تبصره: استفاده از رنگ سبز برای نشان ملی استاندارد بر روی بسته بندی الزامی نیست.

7- نشانه‌گذاری اقلام صادراتی دارای پروانه کاربرد علامت استاندارد باید به زبان کشور خریدار و یا زبان انگلیسی درج شود.

8- شماره پروانه استاندارد باید صرفاً در زیر نشان ملی استاندارد ایران و ترجیحاً به زبان فارسی و با فونت درشت (Bold) درج گردد.

**عنوان: کاربرگ نحوه کاربرد علامت استاندارد و نشانه‌گذاری بر روی محصولات دارای پروانه کاربرد
علامت استاندارد**

- 9- ابعاد نشان ملی استاندارد ایران، باید به میزان حداقل 5 درصد از سطح نمای اصلی نمایش بسته-بندی (سطح اصلی و جلوی بسته‌بندی) باشد و نباید از 1 سانتی متر مربع کمتر باشد.
- 10- در صورت عرضه محصول به صورت بسته‌بندی درج جمله (شماره پیامک استعلام اصالت پروانه 10001517) الزامی می باشد.
- 11- اطلاعات مرتبط نشان ملی استاندارد ایران، شماره پروانه استاندارد و شماره پیامک استعلام اصالت پروانه و عبارت « ساخت ایران» ترجیحاً در یک محل و در خصوص بسته‌بندی های با زمینه رنگی که امکان تشخیص و رویت اطلاعات مذکور برای مصرف کننده وجود نداشته باشد، باید در داخل کادر سفید قرار گیرد.
- 12- کمیت خالص باید مطابق با بند ب-3 پیوست ب استاندارد ملی ایران شماره 21759 و بدون حد رواداری در نمای اصلی نمایش درج شود.

عنوان: کاربرگ نحوه کاربرد علامت استاندارد و نشانه‌گذاری بر روی محصولات دارای پروانه کاربرد

علامت استاندارد

عنوان محصول: آینه نقره اندود

شماره استاندارد ملی: 1-17093

عنوان استاندارد: شیشه ساختمانی-آینه‌های حاصل از شیشه فلوت نقره اندود جهت مصارف داخل ساختمان -

قسمت 1- تعاریف - الزامات و روش‌های آزمون

نوع اجرای استاندارد: اجباری: ■ اختیاری (تشویقی) □

1- نشانه‌گذاری باید طبق بند نشانه‌گذاری آخرین نسخه معتبر استاندارد ملی ایران انجام شود.

2- نشانه‌گذاری باید به زبان فارسی و به طور خوانا، قابل رویت، متمایز از رنگ زمینه، با مرکب پاک نشدنی، غیرسمی و جدا نشدنی چاپ / نوشته/ بر چسب/ حک/ یا درج برجسته شود.

3- درج اطلاعات نوشتاری یا تصویری در ارتباط با محصول اعم از نام و نوع محصول، نام تجاری، اجزای متشکله و محتویات بسته‌بندی نباید همراه کننده و اغواگرانه باشد.

4- نشان ملی استاندارد ایران و شماره پروانه استاندارد باید در قسمت هایی از بسته‌بندی که درمحل مناسب و در معرض دید مصرف کننده، درج شود. (بطور مثال در درز بسته‌بندی، نشان ملی استاندارد ایران چاپ نشود)

5- نشان ملی استاندارد ایران باید بر روی هر آینه به ابعاد حداقل (2×2) سانتی متر درج شود.

6- برای عرضه محصول در داخل کشور باید نشان ملی استاندارد ایران به شکل  درج شود.

تبصره: استفاده از رنگ سبز برای نشان ملی استاندارد ایران بر روی آینه الزامی نیست.

7- نشانه‌گذاری اقلام صادراتی دارای پروانه کاربرد علامت استاندارد باید به زبان کشور خریدار و یا زبان انگلیسی درج شود.

8- شماره پروانه استاندارد باید صرفاً در زیر نشان ملی استاندارد ایران و ترجیحاً به زبان فارسی و با فونت درشت (Bold) درج گردد.

9- ابعاد نشان ملی استاندارد ایران، باید به میزان حداقل 5 درصد از سطح نمای اصلی نمایش بسته-بندی (سطح اصلی و جلوی بسته‌بندی) باشد و نباید از 1 سانتی متر مربع کمتر باشد.

**عنوان: کاربرگ نحوه کاربرد علامت استاندارد و نشانه‌گذاری بر روی محصولات دارای پروانه کاربرد
علامت استاندارد**

- 10- در صورت عرضه محصول به صورت بسته‌بندی درج جمله (شماره پیامک استعلام اصالت پروانه 10001517) الزامی می باشد.
- 11- اطلاعات مرتبط نشان ملی استاندارد ایران، شماره پروانه استاندارد و شماره پیامک استعلام اصالت پروانه و عبارت « ساخت ایران» ترجیحاً در یک محل و در خصوص بسته‌بندی های با زمینه رنگی که امکان تشخیص و رویت اطلاعات مذکور برای مصرف کننده وجود نداشته باشد، باید در داخل کادر سفید قرار گیرد.
- 12- واحد تولیدی باید از نشان ملی استاندارد ایران علاوه بر بسته‌بندی اولیه، بر روی بسته‌بندی ثانویه (مانند: کارتن و) محتوی محصول متناسب با سطح جانبی بسته‌بندی ثانویه، با رعایت موارد نشانه‌گذاری بر روی بسته‌بندی ثانویه و مفاد مندرج در بند 11 درج نماید.

عنوان: کاربرگ نحوه کاربرد علامت استاندارد و نشانه‌گذاری بر روی محصولات دارای پروانه کاربرد

علامت استاندارد

عنوان محصول: بتن آماده


شماره استاندارد ملی: 6044

عنوان استاندارد: بتن آماده - ویژگی‌ها

نوع اجرای استاندارد:

اجباری: ■

اختیاری (تشویقی): □

- 1- نشانه‌گذاری باید طبق بند نشانه‌گذاری آخرین نسخه معتبر استاندارد ملی ایران بر روی برگه تحویل، بارنامه و اسناد فروش انجام شود.
- 2- درج نشان جدید استاندارد و کد ده رقمی در زیر آن با ابعاد حداقل (2×2) سانتی‌متر در گوشه چپ بالای برگه اسناد مذکور.
- 3- درج شماره پیامکی استعلام اصالت پروانه (شماره پیامک استعلام اصالت پروانه 10001517) در بالای برگه اسناد مذکور
- 4- برای عرضه محصول باید نشان ملی استاندارد ایران به شکل  درج شود.
- 5- شماره پروانه استاندارد باید صرفاً در زیر نشان ملی استاندارد ایران و ترجیحاً به زبان فارسی و با فونت درشت (Bold) درج گردد.

عنوان: کاربرگ نحوه کاربرد علامت استاندارد و نشانه‌گذاری بر روی محصولات دارای پروانه کاربرد

علامت استاندارد

عنوان محصول: بلوک بتنی باربر

شماره استاندارد ملی: 1-70

عنوان استاندارد: بلوک‌های بتنی (سیمانی) باربر- قسمت 1: ویژگی‌ها

نوع اجرای استاندارد: اجباری: ■ اختیاری (تشویقی) □

- 1- نشانه‌گذاری باید طبق بند نشانه‌گذاری آخرین نسخه معتبر استاندارد ملی ایران انجام شود.
- 2- نشانه‌گذاری باید به زبان فارسی و به طور خوانا، قابل رویت، متمایز از رنگ زمینه، با مرکب پاک نشدنی، غیرسمی و جدا نشدنی چاپ / نوشته/ بر چسب/ حک/ یا درج برجسته شود.
- 3- درج اطلاعات نوشتاری یا تصویری در ارتباط با محصول اعم از نام و نوع محصول، نام تجاری، اجزای متشکله و محتویات بسته‌بندی نباید همراه کننده و اغواگرانه باشد.
- 4- در صورت عرضه تجمیعی نظیر پالت بر روی هر پالت و در صورت عرضه فله و بدون بسته بندی نشانه‌گذاری باید بر روی برگه تحویل، بارنامه و اسناد فروش انجام شود. همچنین:
- 4-1- درج نشان جدید استاندارد و کد ده رقمی در زیر آن با ابعاد حداقل (2×2) سانتی متر در گوشه چپ بالای برگه اسناد مذکور.
- 4-2- درج شماره پیامکی استعلام اصالت پروانه (شماره پیامک استعلام اصالت پروانه 10001517) در بالای برگه اسناد مذکور
- 5- نشان ملی استاندارد ایران و شماره پروانه استاندارد باید در قسمت هایی از بسته‌بندی که درمحل مناسب و در معرض دید مصرف کننده، درج شود. (بطور مثال در درز بسته‌بندی، نشان ملی استاندارد ایران چاپ نشود)
- 6- برای عرضه محصول در داخل کشور باید نشان ملی استاندارد ایران به شکل  درج شود.
- 7- نشانه‌گذاری اقلام صادراتی دارای پروانه کاربرد علامت استاندارد باید به زبان کشور خریدار و یا زبان انگلیسی درج شود.
- 8- شماره پروانه استاندارد باید صرفاً در زیر نشان ملی استاندارد ایران و ترجیحاً به زبان فارسی و با فونت درشت (Bold) درج گردد.

**عنوان: کاربرگ نحوه کاربرد علامت استاندارد و نشانه‌گذاری بر روی محصولات دارای پروانه کاربرد
علامت استاندارد**

- 9- ابعاد نشان ملی استاندارد ایران، باید به میزان حداقل 5 درصد از سطح نمای اصلی نمایش بسته-بندی (سطح اصلی و جلوی بسته‌بندی) باشد و نباید از 1 سانتی متر مربع کمتر باشد.
- 10- در صورت عرضه محصول به صورت بسته‌بندی درج جمله (شماره پیامک استعلام اصالت پروانه 10001517) الزامی می باشد.
- 11- اطلاعات مرتبط نشان ملی استاندارد ایران، شماره پروانه استاندارد و شماره پیامک استعلام اصالت پروانه و عبارت « ساخت ایران» ترجیحاً در یک محل و در خصوص بسته‌بندی های با زمینه رنگی که امکان تشخیص و رویت اطلاعات مذکور برای مصرف کننده وجود نداشته باشد، باید در داخل کادر سفید قرار گیرد.
- 12- کمیت خالص باید مطابق با بند ب-3 پیوست ب استاندارد ملی ایران شماره 21759 و بدون حد رواداری در نمای اصلی نمایش درج شود.

عنوان: کاربرک نحوه کاربرد علامت استاندارد و نشانه‌گذاری بر روی محصولات دارای پروانه کاربرد
علامت استاندارد

عنوان محصول: بلوک گچی

شماره استاندارد ملی: 2786

عنوان استاندارد: گچ-بلوک های گچی-تعاریف الزامات و روشهای آزمون

نوع اجرای استاندارد: اجباری: ■ اختیاری (تشویقی) □

- 1- نشانه‌گذاری باید طبق بند نشانه‌گذاری آخرین نسخه معتبر استاندارد ملی ایران انجام شود.
- 2- نشانه‌گذاری باید به زبان فارسی و به طور خوانا، قابل رویت، متمایز از رنگ زمینه، با مرکب پاک نشدنی، غیرسمی و جدا نشدنی چاپ / نوشته/ بر چسب/ حک/ یا درج برجسته شود.
- 3- درج اطلاعات نوشتاری یا تصویری در ارتباط با محصول اعم از نام و نوع محصول، نام تجاری، اجزای متشکله و محتویات بسته‌بندی نباید همراه کننده و اغواگرانه باشد.
- 4- در صورت عرضه تجمیعی نظیر پالت بر روی هر پالت و در صورت عرضه فله و بدون بسته بندی نشانه‌گذاری باید بر روی برگه تحویل، بارنامه و اسناد فروش انجام شود. همچنین:
- 1-4- درج نشان جدید استاندارد و کد ده رقمی در زیر آن با ابعاد حداقل (2x2) سانتی‌متر در گوشه چپ بالای برگه اسناد مذکور.
- 2-4- درج شماره پیامکی استعلام اصالت پروانه (شماره پیامک استعلام اصالت پروانه 10001517) در بالای برگه اسناد مذکور
- 5- نشان ملی استاندارد ایران و شماره پروانه استاندارد باید در قسمت هایی از بسته‌بندی که درمحل مناسب و در معرض دید مصرف کننده، درج شود. (بطور مثال در درز بسته‌بندی، نشان ملی استاندارد ایران چاپ نشود)
- 6- برای عرضه محصول در داخل کشور باید نشان ملی استاندارد ایران به شکل  درج شود.
- 7- نشانه‌گذاری اقلام صادراتی دارای پروانه کاربرد علامت استاندارد باید به زبان کشور خریدار و یا زبان انگلیسی درج شود.
- 8- شماره پروانه استاندارد باید صرفاً در زیر نشان ملی استاندارد ایران و ترجیحاً به زبان فارسی و با فونت درشت (Bold) درج گردد.

**عنوان: کاربرگ نحوه کاربرد علامت استاندارد و نشانه‌گذاری بر روی محصولات دارای پروانه کاربرد
علامت استاندارد**

- 9- ابعاد نشان ملی استاندارد ایران، باید به میزان حداقل 5 درصد از سطح نمای اصلی نمایش بسته-بندی (سطح اصلی و جلوی بسته‌بندی) باشد و نباید از 1 سانتی متر مربع کمتر باشد.
- 10- در صورت عرضه محصول به صورت بسته‌بندی درج جمله (شماره پیامک استعلام اصالت پروانه 10001517) الزامی می باشد.
- 11- اطلاعات مرتبط نشان ملی استاندارد ایران، شماره پروانه استاندارد و شماره پیامک استعلام اصالت پروانه و عبارت « ساخت ایران» ترجیحاً در یک محل و در خصوص بسته‌بندی های با زمینه رنگی که امکان تشخیص و رویت اطلاعات مذکور برای مصرف کننده وجود نداشته باشد، باید در داخل کادر سفید قرار گیرد.
- 12- کمیت خالص باید مطابق با بند ب-3 پیوست ب استاندارد ملی ایران شماره 21759 و بدون حد رواداری در نمای اصلی نمایش درج شود.

عنوان: کاربرگ نحوه کاربرد علامت استاندارد و نشانه‌گذاری بر روی محصولات دارای پروانه کاربرد
علامت استاندارد

عنوان محصول: بلوک و صفحه‌های پلی استایرن

شماره استاندارد ملی: 11108

عنوان استاندارد: پلی استایرن منبسط شده- بلوک‌های مورد مصرف در سقف‌های تیرچه بلوک و صفحات مورد مصرف در کارهای عمرانی- ویژگی‌ها

□ اختیاری (تشویقی)

■ اجباری:

نوع اجرای استاندارد:


1- نشانه‌گذاری باید طبق بند نشانه‌گذاری آخرین نسخه معتبر استاندارد ملی ایران انجام شود.

2- نشانه‌گذاری باید به زبان فارسی و به طور خوانا، قابل رویت، متمایز از رنگ زمینه، با مرکب پاک نشدنی، غیرسمی و جدا نشدنی چاپ / نوشته/ بر چسب/ حک/ یا درج برجسته شود.

3- درج اطلاعات نوشتاری یا تصویری در ارتباط با محصول اعم از نام و نوع محصول، نام تجاری، اجزای متشکله و محتویات بسته‌بندی نباید همراه کننده و اغواگرانه باشد.

4- نشان ملی استاندارد ایران و شماره پروانه استاندارد باید در قسمت‌هایی از بسته‌بندی که در محل مناسب و در معرض دید مصرف کننده، درج شود. (بطور مثال در درز بسته‌بندی، نشان ملی استاندارد ایران چاپ نشود)

5- نشان ملی استاندارد ایران باید بر روی هر بلوک یا صفحه به ابعاد (2×2) سانتی متر درج شود.

6- برای عرضه محصول در داخل کشور باید نشان ملی استاندارد ایران به شکل  درج شود.

تبصره: استفاده از رنگ سبز نشان ملی استاندارد ایران بر روی محصول الزامی نیست.

7- نشانه‌گذاری اقلام صادراتی دارای پروانه کاربرد علامت استاندارد باید به زبان کشور خریدار و یا زبان انگلیسی درج شود.

8- شماره پروانه استاندارد باید صرفاً در زیر نشان ملی استاندارد ایران و ترجیحاً به زبان فارسی و با فونت درشت (Bold) درج گردد.

9- ابعاد نشان ملی استاندارد ایران، باید به میزان حداقل 5 درصد از سطح نمای اصلی نمایش بسته-بندی (سطح اصلی و جلوی بسته‌بندی) باشد و نباید از 1 سانتی متر مربع کمتر باشد.

عنوان: کاربرگ نحوه کاربرد علامت استاندارد و نشانه‌گذاری بر روی محصولات دارای پروانه کاربرد
علامت استاندارد

- 10- در صورت عرضه محصول به صورت بسته‌بندی درج جمله (شماره پیامک استعلام اصالت پروانه 10001517) الزامی می باشد.
- 11- اطلاعات مرتبط نشان ملی استاندارد ایران، شماره پروانه استاندارد و شماره پیامک استعلام اصالت پروانه و عبارت « ساخت ایران» ترجیحاً در یک محل و در خصوص بسته‌بندی های با زمینه رنگی که امکان تشخیص و رویت اطلاعات مذکور برای مصرف کننده وجود نداشته باشد، باید در داخل کادر سفید قرار گیرد.

عنوان: کاربرگ نحوه کاربرد علامت استاندارد و نشانه‌گذاری بر روی محصولات دارای پروانه کاربرد
علامت استاندارد

عنوان محصول: بلوک های سقفی مورد مصرف در سقف تیرچه بلوک

شماره استاندارد ملی: 2-2909

عنوان استاندارد: بلوک های سقفی مورد مصرف در سقف های تیرچه بلوک-ویژگی ها و روش های آزمون

نوع اجرای استاندارد: اجباری: ■ اختیاری (تشویقی) □

- 1- نشانه‌گذاری باید طبق بند نشانه‌گذاری آخرین نسخه معتبر استاندارد ملی ایران انجام شود.
- 2- نشانه‌گذاری باید به زبان فارسی و به طور خوانا، قابل رویت، متمایز از رنگ زمینه، با مرکب پاک نشدنی، غیرسمی و جدا نشدنی چاپ / نوشته/ بر چسب/ حک/ یا درج برجسته شود.
- 3- درج اطلاعات نوشتاری یا تصویری در ارتباط با محصول اعم از نام و نوع محصول، نام تجاری، اجزای متشکله و محتویات بسته‌بندی نباید همراه کننده و اغواگرانه باشد.
- 4- در صورت عرضه تجمیعی نظیر پالت بر روی هر پالت و در صورت عرضه فله و بدون بسته بندی نشانه‌گذاری باید بر روی برگه تحویل، بارنامه و اسناد فروش انجام شود. همچنین:
- 4-1- درج نشان جدید استاندارد و کد ده رقمی در زیر آن با ابعاد حداقل (2×2) سانتی‌متر در گوشه چپ بالای برگه اسناد مذکور.
- 4-2- درج شماره پیامکی استعلام اصالت پروانه (شماره پیامک استعلام اصالت پروانه 10001517) در بالای برگه اسناد مذکور
- 5- نشان ملی استاندارد ایران و شماره پروانه استاندارد باید در قسمت هایی از بسته‌بندی که درمحل مناسب و در معرض دید مصرف کننده، درج شود. (بطور مثال در درز بسته‌بندی، نشان ملی استاندارد ایران چاپ نشود)
- 6- برای عرضه محصول در داخل کشور باید نشان ملی استاندارد ایران به شکل  درج شود.
- 7- نشانه‌گذاری اقلام صادراتی دارای پروانه کاربرد علامت استاندارد باید به زبان کشور خریدار و یا زبان انگلیسی درج شود.

عنوان: کاربرگ نحوه کاربرد علامت استاندارد و نشانه‌گذاری بر روی محصولات دارای پروانه کاربرد
علامت استاندارد

8- شماره پروانه استاندارد باید صرفاً در زیر نشان ملی استاندارد ایران و ترجیحاً به زبان فارسی و با فونت درشت (Bold) درج گردد.

9- ابعاد نشان ملی استاندارد ایران، باید به میزان حداقل 5 درصد از سطح نمای اصلی نمایش بسته-بندی (سطح اصلی و جلوی بسته‌بندی) باشد و نباید از 1 سانتی متر مربع کمتر باشد.

10- در صورت عرضه محصول به صورت بسته‌بندی درج جمله (شماره پیامک استعلام اصالت پروانه 10001517) الزامی می باشد.

11- اطلاعات مرتبط نشان ملی استاندارد ایران، شماره پروانه استاندارد و شماره پیامک استعلام اصالت پروانه و عبارت « ساخت ایران» ترجیحاً در یک محل و در خصوص بسته‌بندی های با زمینه رنگی که امکان تشخیص و رویت اطلاعات مذکور برای مصرف کننده وجود نداشته باشد، باید در داخل کادر سفید قرار گیرد.

12- کمیت خالص باید مطابق با بند ب-3 پیوست ب استاندارد ملی ایران شماره 21759 و بدون حد رواداری در نمای اصلی نمایش درج شود.

عنوان: کاربرگ نحوه کاربرد علامت استاندارد و نشانه‌گذاری بر روی محصولات دارای پروانه کاربرد
علامت استاندارد

عنوان محصول: پانل ساندویچی

شماره استاندارد ملی: 7143

عنوان استاندارد: پانلهای ساندویچی سبک سه بعدی - ویژگی ها

اختیاری (تشویقی)

اجباری

نوع اجرای استاندارد:

- 1- نشانه‌گذاری باید طبق بند نشانه‌گذاری آخرین نسخه معتبر استاندارد ملی ایران انجام شود.
- 2- نشانه‌گذاری باید به زبان فارسی و به طور خوانا، قابل رویت، متمایز از رنگ زمینه، با مرکب پاک نشدنی، غیرسمی و جدا نشدنی چاپ / نوشته/ بر چسب/ حک/ یا درج برجسته شود.
- 3- درج اطلاعات نوشتاری یا تصویری در ارتباط با محصول اعم از نام و نوع محصول، نام تجاری، اجزای متشکله و محتویات بسته‌بندی نباید همراه کننده و اغواگرانه باشد.
- 4- نشان ملی استاندارد ایران و شماره پروانه استاندارد باید در قسمت هایی از بسته‌بندی که درمحل مناسب و در معرض دید مصرف کننده، درج شود. (بطور مثال در درز بسته‌بندی، نشان ملی استاندارد ایران چاپ نشود)
- 5- نشان ملی استاندارد ایران باید بر روی هر پانل به ابعاد (2×2) سانتی متر درج شود.
- 6- برای عرضه محصول در داخل کشور باید نشان ملی استاندارد ایران به شکل  درج شود. تبصره: استفاده از رنگ سبز نشان ملی استاندارد ایران بر روی پانل الزامی نیست.
- 7- نشانه‌گذاری اقلام صادراتی دارای پروانه کاربرد علامت استاندارد باید به زبان کشور خریدار و یا زبان انگلیسی درج شود.
- 8- شماره پروانه استاندارد باید صرفاً در زیر نشان ملی استاندارد ایران و ترجیحاً به زبان فارسی و با فونت درشت (Bold) درج گردد.
- 9- ابعاد نشان ملی استاندارد ایران، باید به میزان حداقل 5 درصد از سطح نمای اصلی نمایش بسته‌بندی (سطح اصلی و جلوی بسته‌بندی) باشد و نباید از 1 سانتی متر مربع کمتر باشد.

عنوان: کاربرگ نحوه کاربرد علامت استاندارد و نشانه‌گذاری بر روی محصولات دارای پروانه کاربرد
علامت استاندارد

- 10- در صورت عرضه محصول به صورت بسته‌بندی درج جمله (شماره پیامک استعلام اصالت پروانه 10001517) الزامی می باشد.
- 11- اطلاعات مرتبط نشان ملی استاندارد ایران، شماره پروانه استاندارد و شماره پیامک استعلام اصالت پروانه و عبارت « ساخت ایران» ترجیحاً در یک محل و در خصوص بسته‌بندی های با زمینه رنگی که امکان تشخیص و رویت اطلاعات مذکور برای مصرف کننده وجود نداشته باشد، باید در داخل کادر سفید قرار گیرد.

عنوان: کاربرگ نحوه کاربرد علامت استاندارد و نشانه گذاری بر روی محصولات دارای پروانه کاربرد
علامت استاندارد

عنوان محصول: پروفیل های پلی وینیل (U-PVC)

شماره استاندارد ملی: 1-12291

عنوان استاندارد: پروفیل های پلی وینیل کلراید سخت (PVC-U) برای ساخت درها و پنجره ها- پروفیل -
های PVC-U بدون پوشش با سطوح رنگی روشن- قسمت 1: طبقه بندی، الزامات و روش های آزمون
نوع اجرای استاندارد: اجباری: ■ اختیاری (تشویقی) □


1- نشانه گذاری باید طبق بند نشانه گذاری آخرین نسخه معتبر استاندارد ملی ایران انجام شود.

2- نشانه گذاری باید به زبان فارسی و به طور خوانا، قابل رویت، متمایز از رنگ زمینه، با مرکب پاک نشدنی،
غیرسمی و جدا نشدنی چاپ / نوشته/ بر چسب/ حک/ یا درج برجسته شود.

3- درج اطلاعات نوشتاری یا تصویری در ارتباط با محصول اعم از نام و نوع محصول، نام تجاری، اجزای متشکله و
محتویات بسته بندی نباید همراه کننده و اغواگرانه باشد.

4- نشان ملی استاندارد ایران و شماره پروانه استاندارد باید در قسمت هایی از بسته بندی که در محل مناسب و در
معرض دید مصرف کننده، درج شود. (بطور مثال در درز بسته بندی، نشان ملی استاندارد ایران چاپ نشود)

5- نشان ملی استاندارد ایران باید بر روی پروفیل به ابعاد (2×2) سانتی متر درج شود.

6- برای عرضه محصول در داخل کشور باید نشان ملی استاندارد ایران به شکل  درج شود.

7- نشانه گذاری اقلام صادراتی دارای پروانه کاربرد علامت استاندارد باید به زبان کشور خریدار و یا زبان انگلیسی
درج شود.

8- شماره پروانه استاندارد باید صرفاً در زیر نشان ملی استاندارد ایران و ترجیحاً به زبان فارسی و با فونت درشت
(Bold) درج گردد.

9- ابعاد نشان ملی استاندارد ایران، باید به میزان حداقل 5 درصد از سطح نمای اصلی نمایش بسته-
بندی (سطح اصلی و جلوی بسته بندی) باشد و نباید از 1 سانتی متر مربع کمتر باشد.

10- در صورت عرضه محصول به صورت بسته بندی درج جمله (شماره پیامک استعلام اصالت پروانه 10001517
) الزامی می باشد.

**عنوان: کاربرگ نحوه کاربرد علامت استاندارد و نشانه‌گذاری بر روی محصولات دارای پروانه کاربرد
علامت استاندارد**

- 11- اطلاعات مرتبط نشان ملی استاندارد ایران، شماره پروانه استاندارد و شماره پیامک استعلام اصالت پروانه و عبارت «ساخت ایران» ترجیحاً در یک محل و در خصوص بسته‌بندی‌های با زمینه رنگی که امکان تشخیص و رویت اطلاعات مذکور برای مصرف کننده وجود نداشته باشد، باید در داخل کادر سفید قرار گیرد.
- 12- واحد تولیدی باید از نشان ملی استاندارد ایران علاوه بر بسته‌بندی اولیه، بر روی بسته‌بندی ثانویه (مانند: کارتن و) محتوی محصول متناسب با سطح جانبی بسته‌بندی ثانویه، با رعایت موارد نشانه‌گذاری بر روی بسته‌بندی ثانویه و مفاد مندرج در بند 11 درج نماید.

عنوان: کاربرگ نحوه کاربرد علامت استاندارد و نشانه‌گذاری بر روی محصولات دارای پروانه کاربرد

علامت استاندارد

عنوان محصول: پلی استایرن منبسط شده

شماره استاندارد ملی: 10950

عنوان استاندارد: فراورده‌های عایق کاری حرارتی برای ساختمان - فراورده‌های کارخانه‌ای پلی استایرن منبسط -

ویژگی‌ها

نوع اجرای استاندارد:

اجباری: ■

اختیاری (تشویقی): □

1- نشانه‌گذاری باید طبق بند نشانه‌گذاری آخرین نسخه معتبر استاندارد ملی ایران انجام شود.

2- نشانه‌گذاری باید به زبان فارسی و به طور خوانا، قابل رویت، متمایز از رنگ زمینه، با مرکب پاک نشدنی، غیرسمی و جدا نشدنی چاپ / نوشته/ بر چسب/ حک/ یا درج برجسته شود.

3- درج اطلاعات نوشتاری یا تصویری در ارتباط با محصول اعم از نام و نوع محصول، نام تجاری، اجزای متشکله و محتویات بسته‌بندی نباید همراه کننده و اغواگرانه باشد.

4- نشان ملی استاندارد ایران و شماره پروانه استاندارد باید در قسمت هایی از بسته‌بندی که در محل مناسب و در معرض دید مصرف کننده، درج شود. (بطور مثال در درز بسته‌بندی، نشان ملی استاندارد ایران چاپ نشود)

5- نشان ملی استاندارد ایران باید بر روی هر ورق به ابعاد (2×2) سانتی‌متر درج شود.

6- برای عرضه محصول در داخل کشور باید نشان ملی استاندارد ایران به شکل  درج شود.

تبصره: استفاده از رنگ سبز نشان ملی استاندارد ایران بر روی محصول الزامی نیست.

7- نشانه‌گذاری اقلام صادراتی دارای پروانه کاربرد علامت استاندارد باید به زبان کشور خریدار و یا زبان انگلیسی درج شود.

8- شماره پروانه استاندارد باید صرفاً در زیر نشان ملی استاندارد ایران و ترجیحاً به زبان فارسی و با فونت درشت (Bold) درج گردد.

9- ابعاد نشان ملی استاندارد ایران، باید به میزان حداقل 5 درصد از سطح نمای اصلی نمایش بسته - بندی (سطح اصلی و جلوی بسته‌بندی) باشد و نباید از 1 سانتی متر مربع کمتر باشد.

عنوان: کاربرگ نحوه کاربرد علامت استاندارد و نشانه‌گذاری بر روی محصولات دارای پروانه کاربرد
علامت استاندارد

- 10- در صورت عرضه محصول به صورت بسته‌بندی درج جمله (شماره پیامک استعلام اصالت پروانه 10001517) الزامی می باشد.
- 11- اطلاعات مرتبط نشان ملی استاندارد ایران، شماره پروانه استاندارد و شماره پیامک استعلام اصالت پروانه و عبارت « ساخت ایران» ترجیحاً در یک محل و در خصوص بسته‌بندی های با زمینه رنگی که امکان تشخیص و رویت اطلاعات مذکور برای مصرف کننده وجود نداشته باشد، باید در داخل کادر سفید قرار گیرد.

عنوان: کاربرک نحوه کاربرد علامت استاندارد و نشانه‌گذاری بر روی محصولات دارای پروانه کاربرد
علامت استاندارد

عنوان محصول: تیرچه پیش تنیده

شماره استاندارد ملی: 3-2909

عنوان استاندارد: سقف های تیرچه بلوک - قسمت 3- تیرچه پیش تنیده - ویژگیها و روشهای آزمون

نوع اجرای استاندارد: اجباری: ■ اختیاری (تشویقی) □

- 1- نشانه‌گذاری باید طبق بند نشانه‌گذاری آخرین نسخه معتبر استاندارد ملی ایران انجام شود.
- 2- نشانه‌گذاری باید به زبان فارسی و به طور خوانا، قابل رویت، متمایز از رنگ زمینه، با مرکب پاک نشدنی، غیرسمی و جدا نشدنی چاپ / نوشته/ بر چسب/ حک/ یا درج برجسته شود.
- 3- درج اطلاعات نوشتاری یا تصویری در ارتباط با محصول اعم از نام و نوع محصول، نام تجاری، اجزای متشکله و محتویات بسته‌بندی نباید گمراه کننده و اغواگرانه باشد.
- 4- نشان ملی استاندارد ایران و شماره پروانه استاندارد باید در قسمت هایی از بسته‌بندی که درمحل مناسب و در معرض دید مصرف کننده، درج شود. (بطور مثال در درز بسته‌بندی، نشان ملی استاندارد ایران چاپ نشود)
- 5- نشان ملی استاندارد ایران باید بر روی هر تیرچه به ابعاد (2×2) سانتی‌متر درج شود.
- 6- برای عرضه محصول در داخل کشور باید نشان ملی استاندارد ایران به شکل  درج شود.
- 7- نشانه‌گذاری اقلام صادراتی دارای پروانه کاربرد علامت استاندارد باید به زبان کشور خریدار و یا زبان انگلیسی درج شود.
- 8- شماره پروانه استاندارد باید صرفاً در زیر نشان ملی استاندارد ایران و ترجیحاً به زبان فارسی و با فونت درشت (Bold) درج گردد.

عنوان: کاربرگ نحوه کاربرد علامت استاندارد و نشانه‌گذاری بر روی محصولات دارای پروانه کاربرد

علامت استاندارد

عنوان محصول: جدول بتنی پیش ساخته

شماره استاندارد ملی: 12728


عنوان استاندارد: جداول بتنی پیش ساخته - ویژگیها و روشهای آزمون

نوع اجرای استاندارد: اجباری: ■ اختیاری (تشویقی) □

1- نشانه‌گذاری باید طبق بند نشانه‌گذاری آخرین نسخه معتبر استاندارد ملی ایران انجام شود.

2- نشانه‌گذاری باید به زبان فارسی و به طور خوانا، قابل رویت، متمایز از رنگ زمینه، با مرکب پاک نشدنی، غیرسمی و جدا نشدنی چاپ / نوشته/ بر چسب/ حک/ یا درج برجسته شود.

3- نشان ملی استاندارد ایران باید بر روی هر جدول به ابعاد (4×4) سانتی متر درج شود.

4- برای عرضه محصول در داخل کشور باید نشان ملی استاندارد ایران به شکل  درج شود.

5- نشانه‌گذاری اقلام صادراتی دارای پروانه کاربرد علامت استاندارد باید به زبان کشور خریدار و یا زبان انگلیسی درج شود.

6- شماره پروانه استاندارد باید صرفاً در زیر نشان ملی استاندارد ایران و ترجیحاً به زبان فارسی و با فونت درشت (Bold) درج گردد.

7- در صورت عرضه محصول به صورت بسته‌بندی درج جمله (شماره پیامک استعلام اصالت پروانه 10001517) الزامی می باشد.

عنوان: کاربرگ نحوه کاربرد علامت استاندارد و نشانه‌گذاری بر روی محصولات دارای پروانه کاربرد
علامت استاندارد

عنوان محصول : چسب کاشی

شماره استاندارد ملی : 1-12492

عنوان استاندارد : چسب کاشی سرامیکی قسمت 1 الزامات ارزیابی و تایید پایداری عملکرد، طبقه بندی و نشانه گذاری

اختیاری (تشویقی)

اجباری :

نوع اجرای استاندارد :

1- نشانه‌گذاری باید طبق بند نشانه‌گذاری آخرین نسخه معتبر استاندارد ملی ایران انجام شود .

2- نشانه‌گذاری باید به زبان فارسی و به طور خوانا، قابل رویت، متمایز از رنگ زمینه، با مرکب پاک نشدنی، غیرسمی و جدا نشدنی چاپ / نوشته/ بر چسب/ حک/ یا درج برجسته شود.

3- درج اطلاعات نوشتاری یا تصویری در ارتباط با محصول اعم از نام و نوع محصول، نام تجاری، اجزای متشکله و محتویات بسته‌بندی نباید همراه کننده و اغواگرانه باشد.

4- نشان ملی استاندارد ایران و شماره پروانه استاندارد باید در قسمت هایی از بسته‌بندی که درمحل مناسب و در معرض دید مصرف کننده، درج شود. (بطور مثال در درز بسته‌بندی، نشان ملی استاندارد ایران چاپ نشود)

5- برای عرضه محصول در داخل کشور باید نشان ملی استاندارد ایران به شکل  درج شود.

6- نشانه‌گذاری اقلام صادراتی دارای پروانه کاربرد علامت استاندارد باید به زبان کشور خریدار و یا زبان انگلیسی درج شود.

7- شماره پروانه استاندارد باید صرفاً در زیر نشان ملی استاندارد ایران و ترجیحاً به زبان فارسی و با فونت درشت (Bold) درج گردد.

8- ابعاد نشان ملی استاندارد ایران، باید به میزان حداقل 5 درصد از سطح نمای اصلی نمایش بسته-بندی (سطح اصلی و جلوی بسته‌بندی) باشد و نباید از 1 سانتی متر مربع کمتر باشد.

9- در صورت عرضه محصول به صورت بسته‌بندی درج جمله (شماره پیامک استعلام اصالت پروانه 10001517) الزامی می باشد.

**عنوان: کاربرگ نحوه کاربرد علامت استاندارد و نشانه‌گذاری بر روی محصولات دارای پروانه کاربرد
علامت استاندارد**

- 10- اطلاعات مرتبط نشان ملی استاندارد ایران، شماره پروانه استاندارد و شماره پیامک استعلام اصالت پروانه و عبارت «ساخت ایران» ترجیحاً در یک محل و در خصوص بسته‌بندی‌های با زمینه رنگی که امکان تشخیص و رویت اطلاعات مذکور برای مصرف کننده وجود نداشته باشد، باید در داخل کادر سفید قرار گیرد.
- 11- کمیت خالص باید مطابق با بند ب-3 پیوست ب استاندارد ملی ایران شماره 21759 و بدون حد رواداری در نمای اصلی نمایش درج شود.
- 12- واحد تولیدی باید از نشان ملی استاندارد ایران علاوه بر بسته‌بندی اولیه، بر روی بسته‌بندی ثانویه (مانند: کارتن و) محتوی محصول متناسب با سطح جانبی بسته‌بندی ثانویه، با رعایت موارد نشانه‌گذاری بر روی بسته‌بندی ثانویه و مفاد مندرج در بند 10 درج نماید.

عنوان: کاربرگ نحوه کاربرد علامت استاندارد و نشانه‌گذاری بر روی محصولات دارای پروانه کاربرد

علامت استاندارد

عنوان محصول: چینی آلات

شماره استاندارد ملی: 696

عنوان استاندارد: چینی بهداشتی ویژگی‌ها و روش‌های آزمون

اختیاری (تشویقی)

اجباری:

نوع اجرای استاندارد:

1- نشانه‌گذاری باید طبق بند نشانه‌گذاری آخرین نسخه معتبر استاندارد ملی ایران انجام شود.

2- نشانه‌گذاری باید به زبان فارسی و به طور خوانا، قابل رویت، متمایز از رنگ زمینه، با مرکب پاک نشدنی، غیرسمی و جدا نشدنی چاپ / نوشته/ بر چسب/ حک/ یا درج برجسته شود.

3- درج اطلاعات نوشتاری یا تصویری در ارتباط با محصول اعم از نام و نوع محصول، نام تجاری، اجزای متشکله و محتویات بسته‌بندی نباید همراه کننده و اغواگرانه باشد.

4- نشان ملی استاندارد ایران و شماره پروانه استاندارد باید در قسمت‌هایی از بسته‌بندی که درمحل مناسب و در معرض دید مصرف کننده، درج شود. (بطور مثال در درز بسته‌بندی، نشان ملی استاندارد ایران چاپ نشود)

درج شود.



5- برای عرضه محصول در داخل کشور باید نشان ملی استاندارد ایران به شکل

6- نشانه‌گذاری اقلام صادراتی دارای پروانه کاربرد علامت استاندارد باید به زبان کشور خریدار و یا زبان انگلیسی درج شود.

7- شماره پروانه استاندارد باید صرفاً در زیر نشان ملی استاندارد ایران و ترجیحاً به زبان فارسی و با فونت درشت (Bold) درج گردد.

8- ابعاد نشان ملی استاندارد ایران، باید به میزان حداقل 5 درصد از سطح نمای اصلی نمایش بسته‌بندی (سطح اصلی و جلوی بسته‌بندی) باشد و نباید از 1 سانتی متر مربع کمتر باشد.

9- در صورت عرضه محصول به صورت بسته‌بندی درج جمله (شماره پیامک استعلام اصالت پروانه 10001517) الزامی می باشد.

**عنوان: کاربرگ نحوه کاربرد علامت استاندارد و نشانه‌گذاری بر روی محصولات دارای پروانه کاربرد
علامت استاندارد**

10- اطلاعات مرتبط نشان ملی استاندارد ایران، شماره پروانه استاندارد و شماره پیامک استعلام اصالت پروانه و عبارت «ساخت ایران» ترجیحاً در یک محل و در خصوص بسته‌بندی‌های با زمینه رنگی که امکان تشخیص و رویت اطلاعات مذکور برای مصرف کننده وجود نداشته باشد، باید در داخل کادر سفید قرار گیرد.

11- کمیت خالص باید مطابق با بند ب-3 پیوست ب استاندارد ملی ایران شماره 21759 و بدون حد رواداری در نمای اصلی نمایش درج شود.

عنوان: کاربرگ نحوه کاربرد علامت استاندارد و نشانه‌گذاری بر روی محصولات دارای پروانه کاربرد
علامت استاندارد

عنوان محصول: تیرچه خرپایی

شماره استاندارد ملی: 1-2909

عنوان استاندارد: سقف‌های تیرچه بلوک-قسمت 1- خرپای تیرچه و تیرچه خرپایی-ویژگیها و روش‌های آزمون

نوع اجرای استاندارد: اجباری: ■ اختیاری (تشویقی) □

- 1- نشانه‌گذاری باید طبق بند نشانه‌گذاری آخرین نسخه معتبر استاندارد ملی ایران انجام شود.
- 2- نشانه‌گذاری باید به زبان فارسی و به طور خوانا، قابل رویت، متمایز از رنگ زمینه، با مرکب پاک‌نشدنی، غیرسمی و جدا‌نشدنی چاپ / نوشته‌برچسب / حک / یا درج برجسته شود.
- 3- درج اطلاعات نوشتاری یا تصویری در ارتباط با محصول اعم از نام و نوع محصول، نام تجاری، اجزای متشکله و محتویات بسته‌بندی نباید همراه‌کننده و اغواگرانه باشد.
- 4- نشان ملی استاندارد ایران و شماره پروانه استاندارد باید در قسمت‌هایی از بسته‌بندی که درمحل مناسب و در معرض دید مصرف‌کننده، درج شود. (بطور مثال در درز بسته‌بندی، نشان ملی استاندارد ایران چاپ نشود)
- 5- نشان ملی استاندارد ایران باید بر روی هر تیرچه به ابعاد (2×2) سانتی‌متر درج شود.
- 6- برای عرضه محصول در داخل کشور باید نشان ملی استاندارد ایران به شکل  درج شود. تبصره: استفاده از رنگ سبز نشان ملی استاندارد ایران بر روی محصول الزامی نیست.
- 7- نشانه‌گذاری اقلام صادراتی دارای پروانه کاربرد علامت استاندارد باید به زبان کشور خریدار و یا زبان انگلیسی درج شود.
- 8- شماره پروانه استاندارد باید صرفاً در زیر نشان ملی استاندارد ایران و ترجیحاً به زبان فارسی و با فونت درشت (Bold) درج گردد.

عنوان: کاربرگ نحوه کاربرد علامت استاندارد و نشانه‌گذاری بر روی محصولات دارای پروانه کاربرد
علامت استاندارد

عنوان محصول: زیر دوشی از جنس اکریلیک

شماره استاندارد ملی: 10571

عنوان استاندارد: ورق های آکریلیک اکسترود شده متراکم بهبود یافته برای زیردوشی‌های داخلی ساختمان-
ویژگی‌ها

اختیاری (تشویقی)

اجباری

نوع اجرای استاندارد:

- 1- نشانه‌گذاری باید طبق بند نشانه‌گذاری آخرین نسخه معتبر استاندارد ملی ایران انجام شود.
- 2- نشانه‌گذاری باید به زبان فارسی و به طور خوانا، قابل رویت، متمایز از رنگ زمینه، با مرکب پاک نشدنی، غیرسمی و جدا نشدنی چاپ / نوشته/ بر چسب/ حک/ یا درج برجسته شود.
- 3- درج اطلاعات نوشتاری یا تصویری در ارتباط با محصول اعم از نام و نوع محصول، نام تجاری، اجزای متشکله و محتویات بسته‌بندی نباید همراه کننده و اغواگرانه باشد.
- 4- نشان ملی استاندارد ایران و شماره پروانه استاندارد باید در قسمت هایی از بسته‌بندی که درمحل مناسب و در معرض دید مصرف کننده، درج شود. (بطور مثال در درز بسته‌بندی، نشان ملی استاندارد ایران چاپ نشود)
- 5- برای عرضه محصول در داخل کشور باید نشان ملی استاندارد ایران به شکل  درج شود.
- 6- نشانه‌گذاری اقلام صادراتی دارای پروانه کاربرد علامت استاندارد باید به زبان کشور خریدار و یا زبان انگلیسی درج شود.
- 7- شماره پروانه استاندارد باید صرفاً در زیر نشان ملی استاندارد ایران و ترجیحاً به زبان فارسی و با فونت درشت (Bold) درج گردد.
- 8- ابعاد نشان ملی استاندارد ایران، باید به میزان حداقل 5 درصد از سطح نمای اصلی نمایش بسته-بندی (سطح اصلی و جلوی بسته‌بندی) باشد و نباید از 1 سانتی متر مربع کمتر باشد.
- 9- در صورت عرضه محصول به صورت بسته‌بندی درج جمله (شماره پیامک استعمال اصالت پروانه 10001517) الزامی می باشد.

**عنوان: کاربرگ نحوه کاربرد علامت استاندارد و نشانه‌گذاری بر روی محصولات دارای پروانه کاربرد
علامت استاندارد**

- 10- اطلاعات مرتبط نشان ملی استاندارد ایران، شماره پروانه استاندارد و شماره پیامک استعلام اصالت پروانه و عبارت «ساخت ایران» ترجیحاً در یک محل و در خصوص بسته‌بندی‌های با زمینه رنگی که امکان تشخیص و رویت اطلاعات مذکور برای مصرف‌کننده وجود نداشته باشد، باید در داخل کادر سفید قرار گیرد.
- 11- کمیت خالص باید مطابق با بند ب-3 پیوست ب استاندارد ملی ایران شماره 21759 و بدون حد رواداری در نمای اصلی نمایش درج شود.
- 12- واحد تولیدی باید از نشان ملی استاندارد ایران علاوه بر بسته‌بندی اولیه، بر روی بسته‌بندی ثانویه (مانند: کارتن و) محتوی محصول متناسب با سطح جانبی بسته‌بندی ثانویه، با رعایت موارد نشانه‌گذاری بر روی بسته‌بندی ثانویه و مفاد مندرج در بند 10 درج نماید.

عنوان: کاربرگ نحوه کاربرد علامت استاندارد و نشانه‌گذاری بر روی محصولات دارای پروانه کاربرد
علامت استاندارد

عنوان محصول: زیر دوشی از جنس پلاستیک

شماره استاندارد ملی: 3648

عنوان استاندارد: ویژگی‌های زیر دوشی از جنس پلاستیک تقویت شده با الیاف شیشه و پودرهای معدنی برای
مصارف خانگی

نوع اجرای استاندارد: اجباری: ■ اختیاری (تشویقی) □

1- نشانه‌گذاری باید طبق بند نشانه‌گذاری آخرین نسخه معتبر استاندارد ملی ایران انجام شود.

2- نشانه‌گذاری باید به زبان فارسی و به طور خوانا، قابل رویت، متمایز از رنگ زمینه، با مرکب پاک نشدنی، غیرسمی و جدا نشدنی چاپ / نوشته/ بر چسب/ حک/ یا درج برجسته شود.

3- درج اطلاعات نوشتاری یا تصویری در ارتباط با محصول اعم از نام و نوع محصول، نام تجاری، اجزای متشکله و محتویات بسته‌بندی نباید همراه کننده و اغواگرانه باشد.

4- نشان ملی استاندارد ایران و شماره پروانه استاندارد باید در قسمت هایی از بسته‌بندی که درمحل مناسب و در معرض دید مصرف کننده، درج شود. (بطور مثال در درز بسته‌بندی، نشان ملی استاندارد ایران چاپ نشود)

5- برای عرضه محصول در داخل کشور باید نشان ملی استاندارد ایران به شکل  درج شود.

6- نشانه‌گذاری اقلام صادراتی دارای پروانه کاربرد علامت استاندارد باید به زبان کشور خریدار و یا زبان انگلیسی درج شود.

7- شماره پروانه استاندارد باید صرفاً در زیر نشان ملی استاندارد ایران و ترجیحاً به زبان فارسی و با فونت درشت (Bold) درج گردد.

8- ابعاد نشان ملی استاندارد ایران، باید به میزان حداقل 5 درصد از سطح نمای اصلی نمایش بسته‌بندی (سطح اصلی و جلوی بسته‌بندی) باشد و نباید از 1 سانتی متر مربع کمتر باشد.

9- در صورت عرضه محصول به صورت بسته‌بندی درج جمله (شماره پیامک استعلام اصالت پروانه 10001517) الزامی می باشد.

**عنوان: کاربرگ نحوه کاربرد علامت استاندارد و نشانه‌گذاری بر روی محصولات دارای پروانه کاربرد
علامت استاندارد**

- 10- اطلاعات مرتبط نشان ملی استاندارد ایران، شماره پروانه استاندارد و شماره پیامک استعلام اصالت پروانه و عبارت «ساخت ایران» ترجیحاً در یک محل و در خصوص بسته‌بندی‌های با زمینه رنگی که امکان تشخیص و رویت اطلاعات مذکور برای مصرف کننده وجود نداشته باشد، باید در داخل کادر سفید قرار گیرد.
- 11- کمیت خالص باید مطابق با بند ب-3 پیوست ب استاندارد ملی ایران شماره 21759 و بدون حد رواداری در نمای اصلی نمایش درج شود.
- 12- واحد تولیدی باید از نشان ملی استاندارد ایران علاوه بر بسته‌بندی اولیه، بر روی بسته‌بندی ثانویه (مانند: کارتن و) محتوی محصول متناسب با سطح جانبی بسته‌بندی ثانویه، با رعایت موارد نشانه‌گذاری بر روی بسته‌بندی ثانویه و مفاد مندرج در بند 10 درج نماید.

عنوان: کاربرگ نحوه کاربرد علامت استاندارد و نشانه‌گذاری بر روی محصولات دارای پروانه کاربرد
علامت استاندارد

عنوان محصول: سفال رسی

شماره استاندارد ملی: 9876

عنوان استاندارد: سفالهای رسی بام و اتصالات - تعاریف و ویژگی‌ها

نوع اجرای استاندارد: اجباری: ■ اختیاری (تشویقی) □

- 1- نشانه‌گذاری باید طبق بند نشانه‌گذاری آخرین نسخه معتبر استاندارد ملی ایران انجام شود.
- 2- نشانه‌گذاری باید به زبان فارسی و به طور خوانا، قابل رویت، متمایز از رنگ زمینه، با مرکب پاک نشدنی، غیرسمی و جدا نشدنی چاپ / نوشته/ بر چسب/ حک/ یا درج برجسته شود.
- 3- درج اطلاعات نوشتاری یا تصویری در ارتباط با محصول اعم از نام و نوع محصول، نام تجاری، اجزای متشکله و محتویات بسته‌بندی نباید همراه کننده و اغواگرانه باشد.
- 4- در صورت عرضه تجمیعی نظیر پالت بر روی هر پالت و در صورت عرضه فله و بدون بسته بندی نشانه‌گذاری باید بر روی برگه تحویل، بارنامه و اسناد فروش انجام شود. همچنین:
 - 1-4- درج نشان جدید استاندارد و کد ده رقمی در زیر آن با ابعاد حداقل (2x2) سانتی متر در گوشه چپ بالای برگه اسناد مذکور.
 - 2-4- درج شماره پیامکی استعلام اصالت پروانه (شماره پیامک استعلام اصالت پروانه 10001517) در بالای برگه اسناد مذکور
- 5- نشان ملی استاندارد ایران و شماره پروانه استاندارد باید در قسمت هایی از بسته‌بندی که در محل مناسب و در معرض دید مصرف کننده، درج شود. (بطور مثال در درز بسته‌بندی، نشان ملی استاندارد ایران چاپ نشود)
- 6- برای عرضه محصول در داخل کشور باید نشان ملی استاندارد ایران به شکل  درج شود.
- 7- نشانه‌گذاری اقلام صادراتی دارای پروانه کاربرد علامت استاندارد باید به زبان کشور خریدار و یا زبان انگلیسی درج شود.
- 8- شماره پروانه استاندارد باید صرفاً در زیر نشان ملی استاندارد ایران و ترجیحاً به زبان فارسی و با فونت درشت (Bold) درج گردد.

**عنوان: کاربرگ نحوه کاربرد علامت استاندارد و نشانه‌گذاری بر روی محصولات دارای پروانه کاربرد
علامت استاندارد**

- 9- ابعاد نشان ملی استاندارد ایران، باید به میزان حداقل 5 درصد از سطح نمای اصلی نمایش بسته-بندی (سطح اصلی و جلوی بسته‌بندی) باشد و نباید از 1 سانتی متر مربع کمتر باشد.
- 10- در صورت عرضه محصول به صورت بسته‌بندی درج جمله (شماره پیامک استعلام اصالت پروانه 10001517) الزامی می باشد.
- 11- اطلاعات مرتبط نشان ملی استاندارد ایران، شماره پروانه استاندارد و شماره پیامک استعلام اصالت پروانه و عبارت « ساخت ایران» ترجیحاً در یک محل و در خصوص بسته‌بندی های با زمینه رنگی که امکان تشخیص و رویت اطلاعات مذکور برای مصرف کننده وجود نداشته باشد، باید در داخل کادر سفید قرار گیرد.
- 12- کمیت خالص باید مطابق با بند ب-3 پیوست ب استاندارد ملی ایران شماره 21759 و بدون حد رواداری در نمای اصلی نمایش درج شود.

عنوان: کاربرک نحوه کاربرد علامت استاندارد و نشانه‌گذاری بر روی محصولات دارای پروانه کاربرد
علامت استاندارد

عنوان محصول: سقف پوش گچی

شماره استاندارد ملی: 22140

عنوان استاندارد: اجزای گچی سقف های کاذب- تعاریف، الزامات و روش های آزمون

نوع اجرای استاندارد: اجباری: ■ اختیاری (تشویقی) □

- 1- نشانه‌گذاری باید طبق بند نشانه‌گذاری آخرین نسخه معتبر استاندارد ملی ایران انجام شود.
- 2- نشانه‌گذاری باید به زبان فارسی و به طور خوانا، قابل رویت، متمایز از رنگ زمینه، با مرکب پاک نشدنی، غیرسمی و جدا نشدنی چاپ / نوشته/ بر چسب/ حک/ یا درج برجسته شود.
- 3- درج اطلاعات نوشتاری یا تصویری در ارتباط با محصول اعم از نام و نوع محصول، نام تجاری، اجزای متشکله و محتویات بسته‌بندی نباید همراه کننده و اغواگرانه باشد.
- 4- در صورت عرضه تجمیعی نظیر پالت بر روی هر پالت و در صورت عرضه فله و بدون بسته بندی نشانه‌گذاری باید بر روی برگه تحویل، بارنامه و اسناد فروش انجام شود. همچنین:
 - 1-4- درج نشان جدید استاندارد و کد ده رقمی در زیر آن با ابعاد حداقل (2×2) سانتی متر در گوشه چپ بالای برگه اسناد مذکور.
 - 2-4- درج شماره پیامکی استعلام اصالت پروانه (شماره پیامک استعلام اصالت پروانه 10001517) در بالای برگه اسناد مذکور
- 5- نشان ملی استاندارد ایران و شماره پروانه استاندارد باید در قسمت هایی از بسته‌بندی که در محل مناسب و در معرض دید مصرف کننده، درج شود. (بطور مثال در درز بسته‌بندی، نشان ملی استاندارد ایران چاپ نشود)
- 6- برای عرضه محصول در داخل کشور باید نشان ملی استاندارد ایران به شکل  درج شود.
- 7- نشانه‌گذاری اقلام صادراتی دارای پروانه کاربرد علامت استاندارد باید به زبان کشور خریدار و یا زبان انگلیسی درج شود.
- 8- شماره پروانه استاندارد باید صرفاً در زیر نشان ملی استاندارد ایران و ترجیحاً به زبان فارسی و با فونت درشت (Bold) درج گردد.

**عنوان: کاربرگ نحوه کاربرد علامت استاندارد و نشانه‌گذاری بر روی محصولات دارای پروانه کاربرد
علامت استاندارد**

- 9- ابعاد نشان ملی استاندارد ایران، باید به میزان حداقل 5 درصد از سطح نمای اصلی نمایش بسته-بندی (سطح اصلی و جلوی بسته‌بندی) باشد و نباید از 1 سانتی متر مربع کمتر باشد.
- 10- در صورت عرضه محصول به صورت بسته‌بندی درج جمله (شماره پیامک استعلام اصالت پروانه 10001517) الزامی می باشد.
- 11- اطلاعات مرتبط نشان ملی استاندارد ایران، شماره پروانه استاندارد و شماره پیامک استعلام اصالت پروانه و عبارت « ساخت ایران» ترجیحاً در یک محل و در خصوص بسته‌بندی های با زمینه رنگی که امکان تشخیص و رویت اطلاعات مذکور برای مصرف کننده وجود نداشته باشد، باید در داخل کادر سفید قرار گیرد.
- 12- کمیت خالص باید مطابق با بند ب-3 پیوست ب استاندارد ملی ایران شماره 21759 و بدون حد رواداری در نمای اصلی نمایش درج شود.

شماره تجدید نظر: 2

تاریخ تجدیدنظر: 1401/12/02

عنوان: کاربرگ نحوه کاربرد علامت استاندارد و نشانه‌گذاری بر روی محصولات دارای پروانه کاربرد

علامت استاندارد

عنوان محصول: سنگدانه

شماره استاندارد ملی: 302

عنوان استاندارد: سنگدانه‌های بتن - ویژگی‌ها

اختیاری (تشویقی)

اجباری

نوع اجرای استاندارد:

1- نشانه‌گذاری باید طبق بند نشانه‌گذاری آخرین نسخه معتبر استاندارد ملی ایران بر روی برگه تحویل، بارنامه و اسناد فروش انجام شود.

2- درج نشان جدید استاندارد و کد ده رقمی در زیر آن با ابعاد حداقل (2×2) سانتی‌متر در گوشه چپ بالای برگه اسناد مذکور.

3- درج شماره پیامکی استعلام اصالت پروانه (شماره پیامک استعلام اصالت پروانه 10001517) در بالای برگه اسناد مذکور

درج شود.



4- برای عرضه محصول باید نشان ملی استاندارد ایران به شکل

5- شماره پروانه استاندارد باید صرفاً در زیر نشان ملی استاندارد ایران و ترجیحاً به زبان فارسی و با فونت درشت (Bold) درج گردد.

عنوان: کاربرگ نحوه کاربرد علامت استاندارد و نشانه‌گذاری بر روی محصولات دارای پروانه کاربرد
علامت استاندارد

عنوان محصول: سیمان بنایی

شماره استاندارد ملی: 3516-1

عنوان استاندارد: سیمان بنایی-قسمت اول- ترکیبات، ویژگیها و معیارهای انطباق

نوع اجرای استاندارد: اجباری: ■ اختیاری (تشویقی) □

- 1- نشانه‌گذاری باید طبق بند نشانه‌گذاری آخرین نسخه معتبر استاندارد ملی ایران انجام شود.
- 2- نشانه‌گذاری باید به زبان فارسی و به طور خوانا، قابل رویت، متمایز از رنگ زمینه، با مرکب پاک نشدنی، غیرسمی و جدا نشدنی چاپ / نوشته/ بر چسب/ حک/ یا درج برجسته شود.
- 3- درج اطلاعات نوشتاری یا تصویری در ارتباط با محصول اعم از نام و نوع محصول، نام تجاری، اجزای متشکله و محتویات بسته‌بندی نباید همراه کننده و اغواگرانه باشد.
- 4- در صورت عرضه فله و بدون بسته بندی نشانه‌گذاری باید بر روی برگه تحویل، بارنامه و اسناد فروش انجام شود. همچنین:
- 1-4- درج نشان جدید استاندارد و کد ده رقمی در زیر آن با ابعاد حداقل (2×2) سانتی متر در گوشه چپ بالای برگه اسناد مذکور.
- 2-4- درج شماره پیامکی استعلام اصالت پروانه (شماره پیامک استعلام اصالت پروانه 10001517) در بالای برگه اسناد مذکور
- 5- نشان ملی استاندارد ایران و شماره پروانه استاندارد باید در قسمت هایی از بسته‌بندی که درمحل مناسب و در معرض دید مصرف کننده، درج شود. (بطور مثال در درز بسته‌بندی، نشان ملی استاندارد ایران چاپ نشود)
- 6- برای عرضه محصول در داخل کشور باید نشان ملی استاندارد ایران به شکل  درج شود. تبصره: استفاده از رنگ سبز برای نشان ملی استاندارد ایران بر روی بسته بندی الزامی نیست.
- 7- نشانه‌گذاری اقلام صادراتی دارای پروانه کاربرد علامت استاندارد باید به زبان کشور خریدار و یا زبان انگلیسی درج شود.
- 8- شماره پروانه استاندارد باید صرفاً در زیر نشان ملی استاندارد ایران و ترجیحاً به زبان فارسی و با فونت درشت (Bold) درج گردد.

**عنوان: کاربرگ نحوه کاربرد علامت استاندارد و نشانه‌گذاری بر روی محصولات دارای پروانه کاربرد
علامت استاندارد**

- 9- ابعاد نشان ملی استاندارد ایران، باید به میزان حداقل 5 درصد از سطح نمای اصلی نمایش بسته-بندی (سطح اصلی و جلوی بسته‌بندی) باشد و نباید از 1 سانتی متر مربع کمتر باشد.
- 10- در صورت عرضه محصول به صورت بسته‌بندی درج جمله (شماره پیامک استعلام اصالت پروانه 10001517) الزامی می باشد.
- 11- اطلاعات مرتبط نشان ملی استاندارد ایران، شماره پروانه استاندارد و شماره پیامک استعلام اصالت پروانه و عبارت « ساخت ایران» ترجیحاً در یک محل و در خصوص بسته‌بندی های با زمینه رنگی که امکان تشخیص و رویت اطلاعات مذکور برای مصرف کننده وجود نداشته باشد، باید در داخل کادر سفید قرار گیرد.
- 12- کمیت خالص باید مطابق با بند ب-3 پیوست ب استاندارد ملی ایران شماره 21759 و بدون حد رواداری در نمای اصلی نمایش درج شود.

عنوان: کاربرگ نحوه کاربرد علامت استاندارد و نشانه‌گذاری بر روی محصولات دارای پروانه کاربرد
علامت استاندارد

عنوان محصول: سیمان

شماره استاندارد ملی: 4220

عنوان استاندارد: سیمان پرتلند آهکی-ویژگی‌ها

اختیاری (تشویقی)

اجباری

نوع اجرای استاندارد:

- 1- نشانه‌گذاری باید طبق بند نشانه‌گذاری آخرین نسخه معتبر استاندارد ملی ایران انجام شود.
- 2- نشانه‌گذاری باید به زبان فارسی و به طور خوانا، قابل رویت، متمایز از رنگ زمینه، با مرکب پاک نشدنی، غیرسمی و جدا نشدنی چاپ / نوشته/ بر چسب/ حک/ یا درج برجسته شود.
- 3- درج اطلاعات نوشتاری یا تصویری در ارتباط با محصول اعم از نام و نوع محصول، نام تجاری، اجزای متشکله و محتویات بسته‌بندی نباید همراه کننده و اغواگرانه باشد.
- 4- در صورت عرضه فله و بدون بسته بندی نشانه‌گذاری باید بر روی برگه تحویل، بارنامه و اسناد فروش انجام شود. همچنین:
 - 1-4- درج نشان جدید استاندارد و کد ده رقمی در زیر آن با ابعاد حداقل (2×2) سانتی‌متر در گوشه چپ بالای برگه اسناد مذکور.
 - 2-4- درج شماره پیامکی استعلام اصالت پروانه (شماره پیامک استعلام اصالت پروانه 10001517) در بالای برگه اسناد مذکور
 - 5- نشان ملی استاندارد ایران و شماره پروانه استاندارد باید در قسمت هایی از بسته‌بندی که درمحل مناسب و در معرض دید مصرف کننده، درج شود. (بطور مثال در درز بسته‌بندی، نشان ملی استاندارد ایران چاپ نشود)
 - 6- برای عرضه محصول در داخل کشور باید نشان ملی استاندارد ایران به شکل  درج شود. تبصره: استفاده از رنگ سبز برای نشان ملی استاندارد ایران بر روی بسته بندی الزامی نیست.
 - 7- نشانه‌گذاری اقلام صادراتی دارای پروانه کاربرد علامت استاندارد باید به زبان کشور خریدار و یا زبان انگلیسی درج شود.
 - 8- شماره پروانه استاندارد باید صرفاً در زیر نشان ملی استاندارد ایران و ترجیحاً به زبان فارسی و با فونت درشت (Bold) درج گردد.

**عنوان: کاربرگ نحوه کاربرد علامت استاندارد و نشانه‌گذاری بر روی محصولات دارای پروانه کاربرد
علامت استاندارد**

- 9- ابعاد نشان ملی استاندارد ایران، باید به میزان حداقل 5 درصد از سطح نمای اصلی نمایش بسته-بندی (سطح اصلی و جلوی بسته‌بندی) باشد و نباید از 1 سانتی متر مربع کمتر باشد.
- 10- در صورت عرضه محصول به صورت بسته‌بندی درج جمله (شماره پیامک استعلام اصالت پروانه 10001517) الزامی می باشد.
- 11- اطلاعات مرتبط نشان ملی استاندارد ایران، شماره پروانه استاندارد و شماره پیامک استعلام اصالت پروانه و عبارت « ساخت ایران» ترجیحاً در یک محل و در خصوص بسته‌بندی های با زمینه رنگی که امکان تشخیص و رویت اطلاعات مذکور برای مصرف کننده وجود نداشته باشد، باید در داخل کادر سفید قرار گیرد.
- 12- کمیت خالص باید مطابق با بند ب-3 پیوست ب استاندارد ملی ایران شماره 21759 و بدون حد رواداری در نمای اصلی نمایش درج شود.

عنوان: کاربرگ نحوه کاربرد علامت استاندارد و نشانه‌گذاری بر روی محصولات دارای پروانه کاربرد

علامت استاندارد

عنوان محصول: سیمان

شماره استاندارد ملی: 3432

عنوان استاندارد: ویژگی های سیمان پرتلند پوزولانی

نوع اجرای استاندارد:

اجباری: ■

اختیاری (تشویقی) □

- 1- نشانه‌گذاری باید طبق بند نشانه‌گذاری آخرین نسخه معتبر استاندارد ملی ایران انجام شود.
- 2- نشانه‌گذاری باید به زبان فارسی و به طور خوانا، قابل رویت، متمایز از رنگ زمینه، با مرکب پاک نشدنی، غیرسمی و جدا نشدنی چاپ / نوشته/ بر چسب/ حک/ یا درج برجسته شود.
- 3- درج اطلاعات نوشتاری یا تصویری در ارتباط با محصول اعم از نام و نوع محصول، نام تجاری، اجزای متشکله و محتویات بسته‌بندی نباید همراه کننده و اغواگرانه باشد.
- 4- در صورت عرضه فله و بدون بسته بندی نشانه‌گذاری باید بر روی برگه تحویل، بارنامه و اسناد فروش انجام شود. همچنین:
 - 1-4- درج نشان جدید استاندارد و کد ده رقمی در زیر آن با ابعاد حداقل (2×2) سانتی متر در گوشه چپ بالای برگه اسناد مذکور.
 - 2-4- درج شماره پیامکی استعلام اصالت پروانه (شماره پیامک استعلام اصالت پروانه 10001517) در بالای برگه اسناد مذکور
 - 5- نشان ملی استاندارد ایران و شماره پروانه استاندارد باید در قسمت هایی از بسته‌بندی که درمحل مناسب و در معرض دید مصرف کننده، درج شود. (بطور مثال در درز بسته‌بندی، نشان ملی استاندارد ایران چاپ نشود)
 - 6- برای عرضه محصول در داخل کشور باید نشان ملی استاندارد ایران به شکل  درج شود. تبصره: استفاده از رنگ سبز برای نشان ملی استاندارد ایران بر روی بسته بندی الزامی نیست.
 - 7- نشانه‌گذاری اقلام صادراتی دارای پروانه کاربرد علامت استاندارد باید به زبان کشور خریدار و یا زبان انگلیسی درج شود.
 - 8- شماره پروانه استاندارد باید صرفاً در زیر نشان ملی استاندارد ایران و ترجیحاً به زبان فارسی و با فونت درشت (Bold) درج گردد.

**عنوان: کاربرگ نحوه کاربرد علامت استاندارد و نشانه‌گذاری بر روی محصولات دارای پروانه کاربرد
علامت استاندارد**

- 9- ابعاد نشان ملی استاندارد ایران، باید به میزان حداقل 5 درصد از سطح نمای اصلی نمایش بسته-بندی (سطح اصلی و جلوی بسته‌بندی) باشد و نباید از 1 سانتی متر مربع کمتر باشد.
- 10- در صورت عرضه محصول به صورت بسته‌بندی درج جمله (شماره پیامک استعلام اصالت پروانه 10001517) الزامی می باشد.
- 11- اطلاعات مرتبط نشان ملی استاندارد ایران، شماره پروانه استاندارد و شماره پیامک استعلام اصالت پروانه و عبارت « ساخت ایران» ترجیحاً در یک محل و در خصوص بسته‌بندی های با زمینه رنگی که امکان تشخیص و رویت اطلاعات مذکور برای مصرف کننده وجود نداشته باشد، باید در داخل کادر سفید قرار گیرد.
- 12- کمیت خالص باید مطابق با بند ب-3 پیوست ب استاندارد ملی ایران شماره 21759 و بدون حد رواداری در نمای اصلی نمایش درج شود.

عنوان: کاربرگ نحوه کاربرد علامت استاندارد و نشانه‌گذاری بر روی محصولات دارای پروانه کاربرد
علامت استاندارد

عنوان محصول: سیمان پرتلند

شماره استاندارد ملی: 389

عنوان استاندارد: سیمان پرتلند - ویژگی‌ها

 اختیاری (تشویقی)

 اجباری

نوع اجرای استاندارد:

1- نشانه‌گذاری باید طبق بند نشانه‌گذاری آخرین نسخه معتبر استاندارد ملی ایران انجام شود.

2- نشانه‌گذاری باید به زبان فارسی و به طور خوانا، قابل رویت، متمایز از رنگ زمینه، با مرکب پاک نشدنی، غیرسمی و جدا نشدنی چاپ / نوشته/ بر چسب/ حک/ یا درج برجسته شود.

3- درج اطلاعات نوشتاری یا تصویری در ارتباط با محصول اعم از نام و نوع محصول، نام تجاری، اجزای متشکله و محتویات بسته‌بندی نباید همراه کننده و اغواگرانه باشد.

4- در صورت عرضه فله و بدون بسته بندی نشانه‌گذاری باید بر روی برگه تحویل، بارنامه و اسناد فروش انجام شود. همچنین:

1-4- درج نشان جدید استاندارد و کد ده رقمی در زیر آن با ابعاد حداقل (2×2) سانتی متر در گوشه چپ بالای برگه اسناد مذکور.

2-4- درج شماره پیامکی استعلام اصالت پروانه (شماره پیامک استعلام اصالت پروانه 10001517) در بالای برگه اسناد مذکور

5- نشان ملی استاندارد ایران و شماره پروانه استاندارد باید در قسمت هایی از بسته‌بندی که درمحل مناسب و در معرض دید مصرف کننده، درج شود. (بطور مثال در درز بسته‌بندی، نشان ملی استاندارد ایران چاپ نشود)

درج شود.



6- برای عرضه محصول در داخل کشور باید نشان ملی استاندارد ایران به شکل

تبصره: استفاده از رنگ سبز برای نشان ملی استاندارد ایران بر روی بسته بندی الزامی نیست.

7- نشانه‌گذاری اقلام صادراتی دارای پروانه کاربرد علامت استاندارد باید به زبان کشور خریدار و یا زبان انگلیسی درج شود.

8- شماره پروانه استاندارد باید صرفاً در زیر نشان ملی استاندارد ایران و ترجیحاً به زبان فارسی و با فونت درشت (Bold) درج گردد.

**عنوان: کاربرگ نحوه کاربرد علامت استاندارد و نشانه‌گذاری بر روی محصولات دارای پروانه کاربرد
علامت استاندارد**

- 9- ابعاد نشان ملی استاندارد ایران، باید به میزان حداقل 5 درصد از سطح نمای اصلی نمایش بسته-بندی (سطح اصلی و جلوی بسته‌بندی) باشد و نباید از 1 سانتی متر مربع کمتر باشد.
- 10- در صورت عرضه محصول به صورت بسته‌بندی درج جمله (شماره پیامک استعلام اصالت پروانه 10001517) الزامی می باشد.
- 11- اطلاعات مرتبط نشان ملی استاندارد ایران، شماره پروانه استاندارد و شماره پیامک استعلام اصالت پروانه و عبارت « ساخت ایران» ترجیحاً در یک محل و در خصوص بسته‌بندی های با زمینه رنگی که امکان تشخیص و رویت اطلاعات مذکور برای مصرف کننده وجود نداشته باشد، باید در داخل کادر سفید قرار گیرد.
- 12- کمیت خالص باید مطابق با بند ب-3 پیوست ب استاندارد ملی ایران شماره 21759 و بدون حد رواداری در نمای اصلی نمایش درج شود.

عنوان: کاربرگ نحوه کاربرد علامت استاندارد و نشانه‌گذاری بر روی محصولات دارای پروانه کاربرد
علامت استاندارد

عنوان محصول: سیمان سرباره‌ای

شماره استاندارد ملی: 3517

عنوان استاندارد: ویژگی‌های سیمان‌های سرباره‌ای

نوع اجرای استاندارد:

اجباری: ■

اختیاری (تشویقی): □

- 1- نشانه‌گذاری باید طبق بند نشانه‌گذاری آخرین نسخه معتبر استاندارد ملی ایران انجام شود.
- 2- نشانه‌گذاری باید به زبان فارسی و به طور خوانا، قابل رویت، متمایز از رنگ زمینه، با مرکب پاک نشدنی، غیرسمی و جدا نشدنی چاپ / نوشته/ بر چسب/ حک/ یا درج برجسته شود.
- 3- درج اطلاعات نوشتاری یا تصویری در ارتباط با محصول اعم از نام و نوع محصول، نام تجاری، اجزای متشکله و محتویات بسته‌بندی نباید همراه کننده و اغواگرانه باشد.
- 4- در صورت عرضه فله و بدون بسته بندی نشانه‌گذاری باید بر روی برگه تحویل، بارنامه و اسناد فروش انجام شود. همچنین:
 - 1-4- درج نشان جدید استاندارد و کد ده رقمی در زیر آن با ابعاد حداقل (2×2) سانتی‌متر در گوشه چپ بالای برگه اسناد مذکور.
 - 2-4- درج شماره پیامکی استعلام اصالت پروانه (شماره پیامک استعلام اصالت پروانه 10001517) در بالای برگه اسناد مذکور
 - 5- نشان ملی استاندارد ایران و شماره پروانه استاندارد باید در قسمت هایی از بسته‌بندی که درمحل مناسب و در معرض دید مصرف کننده، درج شود. (بطور مثال در درز بسته‌بندی، نشان ملی استاندارد ایران چاپ نشود)
 - 6- برای عرضه محصول در داخل کشور باید نشان ملی استاندارد ایران به شکل  درج شود. تبصره: استفاده از رنگ سبز برای نشان ملی استاندارد ایران بر روی بسته بندی الزامی نیست.
 - 7- نشانه‌گذاری اقلام صادراتی دارای پروانه کاربرد علامت استاندارد باید به زبان کشور خریدار و یا زبان انگلیسی درج شود.
 - 8- شماره پروانه استاندارد باید صرفاً در زیر نشان ملی استاندارد ایران و ترجیحاً به زبان فارسی و با فونت درشت (Bold) درج گردد.

**عنوان: کاربرگ نحوه کاربرد علامت استاندارد و نشانه‌گذاری بر روی محصولات دارای پروانه کاربرد
علامت استاندارد**

- 9- ابعاد نشان ملی استاندارد ایران، باید به میزان حداقل 5 درصد از سطح نمای اصلی نمایش بسته-بندی (سطح اصلی و جلوی بسته‌بندی) باشد و نباید از 1 سانتی متر مربع کمتر باشد.
- 10- در صورت عرضه محصول به صورت بسته‌بندی درج جمله (شماره پیامک استعلام اصالت پروانه 10001517) الزامی می باشد.
- 11- اطلاعات مرتبط نشان ملی استاندارد ایران، شماره پروانه استاندارد و شماره پیامک استعلام اصالت پروانه و عبارت « ساخت ایران» ترجیحاً در یک محل و در خصوص بسته‌بندی های با زمینه رنگی که امکان تشخیص و رویت اطلاعات مذکور برای مصرف کننده وجود نداشته باشد، باید در داخل کادر سفید قرار گیرد.
- 12- کمیت خالص باید مطابق با بند ب-3 پیوست ب استاندارد ملی ایران شماره 21759 و بدون حد رواداری در نمای اصلی نمایش درج شود.

عنوان: کاربرگ نحوه کاربرد علامت استاندارد و نشانه‌گذاری بر روی محصولات دارای پروانه کاربرد
علامت استاندارد

عنوان محصول: سیمان سفید

شماره استاندارد ملی: 2931

عنوان استاندارد: سیمان سفید-ویژگی‌ها و معیارهای انطباق

□ اختیاری (تشویقی)

■ اجباری:

نوع اجرای استاندارد:

- 1- نشانه‌گذاری باید طبق بند نشانه‌گذاری آخرین نسخه معتبر استاندارد ملی ایران انجام شود.
- 2- نشانه‌گذاری باید به زبان فارسی و به طور خوانا، قابل رویت، متمایز از رنگ زمینه، با مرکب پاک نشدنی، غیرسمی و جدا نشدنی چاپ / نوشته/ بر چسب/ حک/ یا درج برجسته شود.
- 3- درج اطلاعات نوشتاری یا تصویری در ارتباط با محصول اعم از نام و نوع محصول، نام تجاری، اجزای متشکله و محتویات بسته‌بندی نباید همراه کننده و اغواگرانه باشد.
- 4- در صورت عرضه فله و بدون بسته بندی نشانه‌گذاری باید بر روی برگه تحویل، بارنامه و اسناد فروش انجام شود. همچنین:
- 1-4- درج نشان جدید استاندارد و کد ده رقمی در زیر آن با ابعاد حداقل (2×2) سانتی‌متر در گوشه چپ بالای برگه اسناد مذکور.
- 2-4- درج شماره پیامکی استعلام اصالت پروانه (شماره پیامک استعلام اصالت پروانه 10001517) در بالای برگه اسناد مذکور
- 5- نشان ملی استاندارد ایران و شماره پروانه استاندارد باید در قسمت هایی از بسته‌بندی که درمحل مناسب و در معرض دید مصرف کننده، درج شود. (بطور مثال در درز بسته‌بندی، نشان ملی استاندارد ایران چاپ نشود)
- 6- برای عرضه محصول در داخل کشور باید نشان ملی استاندارد ایران به شکل  درج شود. تبصره: استفاده از رنگ سبز برای نشان ملی استاندارد ایران بر روی بسته بندی الزامی نیست.
- 7- نشانه‌گذاری اقلام صادراتی دارای پروانه کاربرد علامت استاندارد باید به زبان کشور خریدار و یا زبان انگلیسی درج شود.
- 8- شماره پروانه استاندارد باید صرفاً در زیر نشان ملی استاندارد ایران و ترجیحاً به زبان فارسی و با فونت درشت (Bold) درج گردد.

**عنوان: کاربرگ نحوه کاربرد علامت استاندارد و نشانه‌گذاری بر روی محصولات دارای پروانه کاربرد
علامت استاندارد**

- 9- ابعاد نشان ملی استاندارد ایران، باید به میزان حداقل 5 درصد از سطح نمای اصلی نمایش بسته-بندی (سطح اصلی و جلوی بسته‌بندی) باشد و نباید از 1 سانتی متر مربع کمتر باشد.
- 10- در صورت عرضه محصول به صورت بسته‌بندی درج جمله (شماره پیامک استعلام اصالت پروانه 10001517) الزامی می باشد.
- 11- اطلاعات مرتبط نشان ملی استاندارد ایران، شماره پروانه استاندارد و شماره پیامک استعلام اصالت پروانه و عبارت « ساخت ایران» ترجیحاً در یک محل و در خصوص بسته‌بندی های با زمینه رنگی که امکان تشخیص و رویت اطلاعات مذکور برای مصرف کننده وجود نداشته باشد، باید در داخل کادر سفید قرار گیرد.
- 12- کمیت خالص باید مطابق با بند ب-3 پیوست ب استاندارد ملی ایران شماره 21759 و بدون حد رواداری در نمای اصلی نمایش درج شود.

عنوان: کاربرک نحوه کاربرد علامت استاندارد و نشانه‌گذاری بر روی محصولات دارای پروانه کاربرد
علامت استاندارد

عنوان محصول: سیمان

شماره استاندارد ملی: 1-17518

عنوان استاندارد: سیمان - قسمت 1-ویژگیها

نوع اجرای استاندارد: اجباری: اختیاری (تشویقی)

- 1- نشانه‌گذاری باید طبق بند نشانه‌گذاری آخرین نسخه معتبر استاندارد ملی ایران انجام شود.
- 2- نشانه‌گذاری باید به زبان فارسی و به طور خوانا، قابل رویت، متمایز از رنگ زمینه، با مرکب پاک نشدنی، غیرسمی و جدا نشدنی چاپ / نوشته/ بر چسب/ حک/ یا درج برجسته شود.
- 3- درج اطلاعات نوشتاری یا تصویری در ارتباط با محصول اعم از نام و نوع محصول، نام تجاری، اجزای متشکله و محتویات بسته‌بندی نباید همراه کننده و اغواگرانه باشد.
- 4- در صورت عرضه فله و بدون بسته بندی نشانه‌گذاری باید بر روی برگه تحویل، بارنامه و اسناد فروش انجام شود. همچنین:
- 1-4- درج نشان جدید استاندارد و کد ده رقمی در زیر آن با ابعاد حداقل (2×2) سانتی متر در گوشه چپ بالای برگه اسناد مذکور.
- 2-4- درج شماره پیامکی استعلام اصالت پروانه (شماره پیامک استعلام اصالت پروانه 10001517) در بالای برگه اسناد مذکور
- 5- نشان ملی استاندارد ایران و شماره پروانه استاندارد باید در قسمت هایی از بسته‌بندی که درمحل مناسب و در معرض دید مصرف کننده، درج شود. (بطور مثال در درز بسته‌بندی، نشان ملی استاندارد ایران چاپ نشود)
- 6- برای عرضه محصول در داخل کشور باید نشان ملی استاندارد ایران به شکل  درج شود. تبصره: استفاده از رنگ سبز برای نشان ملی استاندارد ایران بر روی بسته بندی الزامی نیست.
- 7- نشانه‌گذاری اقلام صادراتی دارای پروانه کاربرد علامت استاندارد باید به زبان کشور خریدار و یا زبان انگلیسی درج شود.
- 8- شماره پروانه استاندارد باید صرفاً در زیر نشان ملی استاندارد ایران و ترجیحاً به زبان فارسی و با فونت درشت (Bold) درج گردد.

**عنوان: کاربرگ نحوه کاربرد علامت استاندارد و نشانه‌گذاری بر روی محصولات دارای پروانه کاربرد
علامت استاندارد**

- 9- ابعاد نشان ملی استاندارد ایران، باید به میزان حداقل 5 درصد از سطح نمای اصلی نمایش بسته-بندی (سطح اصلی و جلوی بسته‌بندی) باشد و نباید از 1 سانتی متر مربع کمتر باشد.
- 10- در صورت عرضه محصول به صورت بسته‌بندی درج جمله (شماره پیامک استعلام اصالت پروانه 10001517) الزامی می باشد.
- 11- اطلاعات مرتبط نشان ملی استاندارد ایران، شماره پروانه استاندارد و شماره پیامک استعلام اصالت پروانه و عبارت « ساخت ایران» ترجیحاً در یک محل و در خصوص بسته‌بندی های با زمینه رنگی که امکان تشخیص و رویت اطلاعات مذکور برای مصرف کننده وجود نداشته باشد، باید در داخل کادر سفید قرار گیرد.
- 12- کمیت خالص باید مطابق با بند ب-3 پیوست ب استاندارد ملی ایران شماره 21759 و بدون حد رواداری در نمای اصلی نمایش درج شود.

عنوان: کاربرگ نحوه کاربرد علامت استاندارد و نشانه‌گذاری بر روی محصولات دارای پروانه کاربرد
علامت استاندارد

عنوان محصول: شیشه خودرو

شماره استاندارد ملی: 1-709

عنوان استاندارد: شیشه های ایمنی خودرو-قسمت اول-ویژگیها

نوع اجرای استاندارد: اجباری: ■ اختیاری (تشویقی) □

- 1- نشانه‌گذاری باید طبق بند نشانه‌گذاری آخرین نسخه معتبر استاندارد ملی ایران انجام شود.
- 2- نشانه‌گذاری باید به زبان فارسی و به طور خوانا، قابل رویت، متمایز از رنگ زمینه، با مرکب پاک نشدنی، غیرسمی و جدا نشدنی چاپ / نوشته/ بر چسب/ حک/ یا درج برجسته شود.
- 3- درج اطلاعات نوشتاری یا تصویری در ارتباط با محصول اعم از نام و نوع محصول، نام تجاری، اجزای متشکله و محتویات بسته‌بندی نباید همراه کننده و اغواگرانه باشد.
- 4- نشان ملی استاندارد ایران و شماره پروانه استاندارد باید در قسمت هایی از بسته‌بندی که درمحل مناسب و در معرض دید مصرف کننده، درج شود. (بطور مثال در درز بسته‌بندی، نشان ملی استاندارد ایران چاپ نشود)
- 5- نشان ملی استاندارد ایران باید بر روی هر شیشه ایمنی به ابعاد حداقل (1×1) سانتی متر درج شود.
- 6- برای عرضه محصول در داخل کشور باید نشان ملی استاندارد ایران به شکل  درج شود. تبصره: استفاده از رنگ سبز نشان ملی استاندارد ایران بر روی شیشه الزامی نیست.
- 7- نشانه‌گذاری اقلام صادراتی دارای پروانه کاربرد علامت استاندارد باید به زبان کشور خریدار و یا زبان انگلیسی درج شود.
- 8- شماره پروانه استاندارد باید صرفاً در زیر نشان ملی استاندارد ایران و ترجیحاً به زبان فارسی و با فونت درشت (Bold) درج گردد.
- 9- ابعاد نشان ملی استاندارد ایران، باید به میزان حداقل 5 درصد از سطح نمای اصلی نمایش بسته‌بندی (سطح اصلی و جلوی بسته‌بندی) باشد و نباید از 1 سانتی متر مربع کمتر باشد.
- 10- در صورت عرضه محصول به صورت بسته‌بندی درج جمله (شماره پیامک استعلام اصالت پروانه 10001517) الزامی می باشد.

**عنوان: کاربرگ نحوه کاربرد علامت استاندارد و نشانه‌گذاری بر روی محصولات دارای پروانه کاربرد
علامت استاندارد**

- 11- اطلاعات مرتبط نشان ملی استاندارد ایران، شماره پروانه استاندارد و شماره پیامک استعلام اصالت پروانه و عبارت «ساخت ایران» ترجیحاً در یک محل و در خصوص بسته‌بندی‌های با زمینه رنگی که امکان تشخیص و رویت اطلاعات مذکور برای مصرف‌کننده وجود نداشته باشد، باید در داخل کادر سفید قرار گیرد.
- 12- واحد تولیدی باید از نشان ملی استاندارد ایران علاوه بر بسته‌بندی اولیه، بر روی بسته‌بندی ثانویه (مانند: کارتن و) محتوی محصول متناسب با سطح جانبی بسته‌بندی ثانویه، با رعایت موارد نشانه‌گذاری بر روی بسته‌بندی ثانویه و مفاد مندرج در بند 11 درج نماید.

عنوان: کاربرگ نحوه کاربرد علامت استاندارد و نشانه‌گذاری بر روی محصولات دارای پروانه کاربرد

علامت استاندارد

عنوان محصول: شیشه ایمنی

شماره استاندارد ملی: 2385

عنوان استاندارد: شیشه در ساختمان - شیشه ایمنی سیلیکاتی سودا لایم مقاوم حرارتی - تعاریف، ویژگی‌ها و روش-

های آزمون: اجباری: ■ اختیاری (تشویقی): □


1- نشانه‌گذاری باید طبق بند نشانه‌گذاری آخرین نسخه معتبر استاندارد ملی ایران انجام شود.

2- نشانه‌گذاری باید به زبان فارسی و به طور خوانا، قابل رویت، متمایز از رنگ زمینه، با مرکب پاک نشدنی، غیرسمی و جدا نشدنی چاپ / نوشته/ بر چسب/ حک/ یا درج برجسته شود.

3- درج اطلاعات نوشتاری یا تصویری در ارتباط با محصول اعم از نام و نوع محصول، نام تجاری، اجزای متشکله و محتویات بسته‌بندی نباید همراه کننده و اغواگرانه باشد.

4- نشان ملی استاندارد ایران و شماره پروانه استاندارد باید در قسمت هایی از بسته‌بندی که درمحل مناسب و در معرض دید مصرف کننده، درج شود. (بطور مثال در درز بسته‌بندی، نشان ملی استاندارد ایران چاپ نشود)

5- نشان ملی استاندارد ایران باید بر روی هر شیشه ایمنی به ابعاد حداقل (2×2) سانتی متر درج شود.

6- برای عرضه محصول در داخل کشور باید نشان ملی استاندارد ایران به شکل  درج شود.

تبصره: استفاده از رنگ سبز نشان ملی استاندارد ایران بر روی شیشه الزامی نیست.

7- نشانه‌گذاری اقلام صادراتی دارای پروانه کاربرد علامت استاندارد باید به زبان کشور خریدار و یا زبان انگلیسی درج شود.

8- شماره پروانه استاندارد باید صرفاً در زیر نشان ملی استاندارد ایران و ترجیحاً به زبان فارسی و با فونت درشت (Bold) درج گردد.

9- ابعاد نشان ملی استاندارد ایران، باید به میزان حداقل 5 درصد از سطح نمای اصلی نمایش بسته‌بندی (سطح اصلی و جلوی بسته‌بندی) باشد و نباید از 1 سانتی متر مربع کمتر باشد.

10- در صورت عرضه محصول به صورت بسته‌بندی درج جمله (شماره پیامک استعلام اصالت پروانه 10001517) الزامی می باشد.

**عنوان: کاربرگ نحوه کاربرد علامت استاندارد و نشانه‌گذاری بر روی محصولات دارای پروانه کاربرد
علامت استاندارد**

- 11- اطلاعات مرتبط نشان ملی استاندارد ایران، شماره پروانه استاندارد و شماره پیامک استعلام اصالت پروانه و عبارت «ساخت ایران» ترجیحاً در یک محل و در خصوص بسته‌بندی‌های با زمینه رنگی که امکان تشخیص و رویت اطلاعات مذکور برای مصرف‌کننده وجود نداشته باشد، باید در داخل کادر سفید قرار گیرد.
- 12- واحد تولیدی باید از نشان ملی استاندارد ایران علاوه بر بسته‌بندی اولیه، بر روی بسته‌بندی ثانویه (مانند: کارتن و) محتوی محصول متناسب با سطح جانبی بسته‌بندی ثانویه، با رعایت موارد نشانه‌گذاری بر روی بسته‌بندی ثانویه و مفاد مندرج در بند 11 درج نماید.

عنوان: کاربرگ نحوه کاربرد علامت استاندارد و نشانه‌گذاری بر روی محصولات دارای پروانه کاربرد
علامت استاندارد

عنوان محصول: شیشه

شماره استاندارد ملی: 1-8521

عنوان استاندارد: شیشه - مجموعه شیشه های دو یا چند جداره - ویژگیها قسمت اول: با لایه هوا

اجباری: ■ اختیاری (تشویقی) □

- 1- نشانه‌گذاری باید طبق بند نشانه‌گذاری آخرین نسخه معتبر استاندارد ملی ایران انجام شود.
- 2- نشانه‌گذاری باید به زبان فارسی و به طور خوانا، قابل رویت، متمایز از رنگ زمینه، با مرکب پاک نشدنی، غیرسمی و جدا نشدنی چاپ / نوشته/ بر چسب/ حک/ یا درج برجسته شود.
- 3- درج اطلاعات نوشتاری یا تصویری در ارتباط با محصول اعم از نام و نوع محصول، نام تجاری، اجزای متشکله و محتویات بسته‌بندی نباید گمراه کننده و اغواگرانه باشد.
- 4- نشان ملی استاندارد ایران و شماره پروانه استاندارد باید در قسمت هایی از بسته‌بندی که درمحل مناسب و در معرض دید مصرف کننده، درج شود. (بطور مثال در درز بسته‌بندی، نشان ملی استاندارد ایران چاپ نشود)
- 5- نشان ملی استاندارد ایران باید بر روی هر شیشه دوجداره به ابعاد حداقل (1×1) سانتی متر درج شود.
- 6- برای عرضه محصول در داخل کشور باید نشان ملی استاندارد ایران به شکل  درج شود. تبصره: استفاده از رنگ سبز نشان ملی استاندارد ایران بر روی شیشه الزامی نیست.
- 7- نشانه‌گذاری اقلام صادراتی دارای پروانه کاربرد علامت استاندارد باید به زبان کشور خریدار و یا زبان انگلیسی درج شود.
- 8- شماره پروانه استاندارد باید صرفاً در زیر نشان ملی استاندارد ایران و ترجیحاً به زبان فارسی و با فونت درشت (Bold) درج گردد.
- 9- ابعاد نشان ملی استاندارد ایران، باید به میزان حداقل 5 درصد از سطح نمای اصلی نمایش بسته‌بندی (سطح اصلی و جلوی بسته‌بندی) باشد و نباید از 1 سانتی متر مربع کمتر باشد.
- 10- در صورت عرضه محصول به صورت بسته‌بندی درج جمله (شماره پیامک استعلام اصالت پروانه 10001517) الزامی می باشد.

**عنوان: کاربرگ نحوه کاربرد علامت استاندارد و نشانه‌گذاری بر روی محصولات دارای پروانه کاربرد
علامت استاندارد**

- 11- اطلاعات مرتبط نشان ملی استاندارد ایران، شماره پروانه استاندارد و شماره پیامک استعلام اصالت پروانه و عبارت «ساخت ایران» ترجیحاً در یک محل و در خصوص بسته‌بندی‌های با زمینه رنگی که امکان تشخیص و رویت اطلاعات مذکور برای مصرف‌کننده وجود نداشته باشد، باید در داخل کادر سفید قرار گیرد.
- 12- واحد تولیدی باید از نشان ملی استاندارد ایران علاوه بر بسته‌بندی اولیه، بر روی بسته‌بندی ثانویه (مانند: کارتن و) محتوی محصول متناسب با سطح جانبی بسته‌بندی ثانویه، با رعایت موارد نشانه‌گذاری بر روی بسته‌بندی ثانویه و مفاد مندرج در بند 11 درج نماید.

عنوان: کاربرگ نحوه کاربرد علامت استاندارد و نشانه‌گذاری بر روی محصولات دارای پروانه کاربرد
علامت استاندارد

عنوان محصول : شیشه

شماره استاندارد ملی: 2-10673

عنوان استاندارد : شیشه ساختمانی-محصولات اولیه شیشه سیلیکاتی-سودا-لایم -قسمت 2- شیشه فلوت

اجباری : ■ اختیاری (تشویقی) □

- 1- نشانه‌گذاری باید طبق بند نشانه‌گذاری آخرین نسخه معتبر استاندارد ملی ایران انجام شود .
- 2- نشانه‌گذاری باید به زبان فارسی و به طور خوانا، قابل رویت، متمایز از رنگ زمینه، با مرکب پاک نشدنی، غیرسمی و جدا نشدنی چاپ / نوشته/بر چسب/ حک/ یا درج برجسته شود.
- 3- درج اطلاعات نوشتاری یا تصویری در ارتباط با محصول اعم از نام و نوع محصول، نام تجاری، اجزای متشکله و محتویات بسته‌بندی نباید گمراه کننده و اغواگرانه باشد.
- 4- نشان ملی استاندارد ایران و شماره پروانه استاندارد باید در قسمت هایی از بسته‌بندی که درمحل مناسب و در معرض دید مصرف کننده، درج شود. (بطور مثال در درز بسته‌بندی، نشان ملی استاندارد ایران چاپ نشود)
- 5- نشان ملی استاندارد ایران باید بر روی هر شیشه به ابعاد حداقل (2×2) سانتی متر درج شود.
- 6- برای عرضه محصول در داخل کشور باید نشان ملی استاندارد ایران به شکل  درج شود. تبصره: استفاده از رنگ سبز نشان ملی استاندارد ایران بر روی شیشه الزامی نیست.
- 7- نشانه‌گذاری اقلام صادراتی دارای پروانه کاربرد علامت استاندارد باید به زبان کشور خریدار و یا زبان انگلیسی درج شود.
- 8- شماره پروانه استاندارد باید صرفاً در زیر نشان ملی استاندارد ایران و ترجیحاً به زبان فارسی و با فونت درشت (Bold) درج گردد.
- 9- ابعاد نشان ملی استاندارد ایران، باید به میزان حداقل 5 درصد از سطح نمای اصلی نمایش بسته-بندی (سطح اصلی و جلوی بسته‌بندی) باشد و نباید از 1 سانتی متر مربع کمتر باشد.
- 10- در صورت عرضه محصول به صورت بسته‌بندی درج جمله (شماره پیامک استعلام اصالت پروانه 10001517) الزامی می باشد.

**عنوان: کاربرگ نحوه کاربرد علامت استاندارد و نشانه‌گذاری بر روی محصولات دارای پروانه کاربرد
علامت استاندارد**

- 11- اطلاعات مرتبط نشان ملی استاندارد ایران، شماره پروانه استاندارد و شماره پیامک استعلام اصالت پروانه و عبارت «ساخت ایران» ترجیحاً در یک محل و در خصوص بسته‌بندی‌های با زمینه رنگی که امکان تشخیص و رویت اطلاعات مذکور برای مصرف کننده وجود نداشته باشد، باید در داخل کادر سفید قرار گیرد.
- 12- واحد تولیدی باید از نشان ملی استاندارد ایران علاوه بر بسته‌بندی اولیه، بر روی بسته‌بندی ثانویه (مانند: کارتن و) محتوی محصول متناسب با سطح جانبی بسته‌بندی ثانویه، با رعایت موارد نشانه‌گذاری بر روی بسته‌بندی ثانویه و مفاد مندرج در بند 11 درج نماید.

عنوان: کاربرگ نحوه کاربرد علامت استاندارد و نشانه‌گذاری بر روی محصولات دارای پروانه کاربرد

علامت استاندارد

عنوان محصول : شیشه

شماره استاندارد ملی : 4-10673

عنوان استاندارد : شیشه ساختمانی-محصولات اولیه شیشه سیلیکاتی-سودا-لایم -قسمت 4: شیشه تخت کششی

نوع اجرای استاندارد : اجباری : ■ اختیاری (تشویقی) □

- 1- نشانه‌گذاری باید طبق بند نشانه‌گذاری آخرین نسخه معتبر استاندارد ملی ایران انجام شود .
- 2- نشانه‌گذاری باید به زبان فارسی و به طور خوانا، قابل رویت، متمایز از رنگ زمینه، با مرکب پاک نشدنی، غیرسمی و جدا نشدنی چاپ / نوشته/بر چسب/ حک/ یا درج برجسته شود.
- 3- درج اطلاعات نوشتاری یا تصویری در ارتباط با محصول اعم از نام و نوع محصول، نام تجاری، اجزای متشکله و محتویات بسته‌بندی نباید همراه کننده و اغواگرانه باشد.
- 4- نشان ملی استاندارد ایران و شماره پروانه استاندارد باید در قسمت هایی از بسته‌بندی که درمحل مناسب و در معرض دید مصرف کننده، درج شود. (بطور مثال در درز بسته‌بندی، نشان ملی استاندارد ایران چاپ نشود)
- 5- نشان ملی استاندارد ایران باید بر روی هر شیشه به ابعاد حداقل (2×2) سانتی متر درج شود.
- 6- برای عرضه محصول در داخل کشور باید نشان ملی استاندارد ایران به شکل  درج شود. تبصره: استفاده از رنگ سبز برای نشان ملی استاندارد ایران بر روی بسته بندی الزامی نیست.
- 7- نشانه‌گذاری اقلام صادراتی دارای پروانه کاربرد علامت استاندارد باید به زبان کشور خریدار و یا زبان انگلیسی درج شود.
- 8- شماره پروانه استاندارد باید صرفاً در زیر نشان ملی استاندارد ایران و ترجیحاً به زبان فارسی و با فونت درشت (Bold) درج گردد.
- 9- ابعاد نشان ملی استاندارد ایران، باید به میزان حداقل 5 درصد از سطح نمای اصلی نمایش بسته-بندی (سطح اصلی و جلوی بسته‌بندی) باشد و نباید از 1 سانتی متر مربع کمتر باشد.
- 10- در صورت عرضه محصول به صورت بسته‌بندی درج جمله (شماره پیامک استعلام اصالت پروانه 10001517) الزامی می باشد.

**عنوان: کاربرگ نحوه کاربرد علامت استاندارد و نشانه‌گذاری بر روی محصولات دارای پروانه کاربرد
علامت استاندارد**

- 11- اطلاعات مرتبط نشان ملی استاندارد ایران، شماره پروانه استاندارد و شماره پیامک استعلام اصالت پروانه و عبارت «ساخت ایران» ترجیحاً در یک محل و در خصوص بسته‌بندی‌های با زمینه رنگی که امکان تشخیص و رویت اطلاعات مذکور برای مصرف کننده وجود نداشته باشد، باید در داخل کادر سفید قرار گیرد.
- 12- واحد تولیدی باید از نشان ملی استاندارد ایران علاوه بر بسته‌بندی اولیه، بر روی بسته‌بندی ثانویه (مانند: کارتن و) محتوی محصول متناسب با سطح جانبی بسته‌بندی ثانویه، با رعایت موارد نشانه‌گذاری بر روی بسته‌بندی ثانویه و مفاد مندرج در بند 11 درج نماید.

عنوان: کاربرگ نحوه کاربرد علامت استاندارد و نشانه‌گذاری بر روی محصولات دارای پروانه کاربرد
علامت استاندارد

عنوان محصول: شیشه

شماره استاندارد ملی: 5-10673

عنوان استاندارد: شیشه ساختمانی-محصولات اولیه شیشه سیلیکاتی-سودا-لایم-قسمت 5- شیشه مشجر

نوع اجرای استاندارد: اجباری: ■ اختیاری (تشویقی) □

- 1- نشانه‌گذاری باید طبق بند نشانه‌گذاری آخرین نسخه معتبر استاندارد ملی ایران انجام شود.
- 2- نشانه‌گذاری باید به زبان فارسی و به طور خوانا، قابل رویت، متمایز از رنگ زمینه، با مرکب پاک نشدنی، غیرسمی و جدا نشدنی چاپ / نوشته/ بر چسب/ حک/ یا درج برجسته شود.
- 3- درج اطلاعات نوشتاری یا تصویری در ارتباط با محصول اعم از نام و نوع محصول، نام تجاری، اجزای متشکله و محتویات بسته‌بندی نباید همراه کننده و اغواگرانه باشد.
- 4- نشان ملی استاندارد ایران و شماره پروانه استاندارد باید در قسمت هایی از بسته‌بندی که درمحل مناسب و در معرض دید مصرف کننده، درج شود. (بطور مثال در درز بسته‌بندی، نشان ملی استاندارد ایران چاپ نشود)
- 5- نشان ملی استاندارد ایران باید بر روی هر شیشه به ابعاد حداقل (2×2) سانتی متر درج شود.
- 6- برای عرضه محصول در داخل کشور باید نشان ملی استاندارد ایران به شکل  درج شود. تبصره: استفاده از رنگ سبز برای نشان ملی استاندارد ایران بر روی بسته بندی الزامی نیست.
- 7- نشانه‌گذاری اقلام صادراتی دارای پروانه کاربرد علامت استاندارد باید به زبان کشور خریدار و یا زبان انگلیسی درج شود.
- 8- شماره پروانه استاندارد باید صرفاً در زیر نشان ملی استاندارد ایران و ترجیحاً به زبان فارسی و با فونت درشت (Bold) درج گردد.
- 9- ابعاد نشان ملی استاندارد ایران، باید به میزان حداقل 5 درصد از سطح نمای اصلی نمایش بسته-بندی (سطح اصلی و جلوی بسته‌بندی) باشد و نباید از 1 سانتی متر مربع کمتر باشد.
- 10- در صورت عرضه محصول به صورت بسته‌بندی درج جمله (شماره پیامک استعلام اصالت پروانه 10001517) الزامی می باشد.

**عنوان: کاربرگ نحوه کاربرد علامت استاندارد و نشانه‌گذاری بر روی محصولات دارای پروانه کاربرد
علامت استاندارد**

- 11- اطلاعات مرتبط نشان ملی استاندارد ایران، شماره پروانه استاندارد و شماره پیامک استعلام اصالت پروانه و عبارت «ساخت ایران» ترجیحاً در یک محل و در خصوص بسته‌بندی‌های با زمینه رنگی که امکان تشخیص و رویت اطلاعات مذکور برای مصرف کننده وجود نداشته باشد، باید در داخل کادر سفید قرار گیرد.
- 12- واحد تولیدی باید از نشان ملی استاندارد ایران علاوه بر بسته‌بندی اولیه، بر روی بسته‌بندی ثانویه (مانند: کارتن و) محتوی محصول متناسب با سطح جانبی بسته‌بندی ثانویه، با رعایت موارد نشانه‌گذاری بر روی بسته‌بندی ثانویه و مفاد مندرج در بند 11 درج نماید.

عنوان: کاربرگ نحوه کاربرد علامت استاندارد و نشانه‌گذاری بر روی محصولات دارای پروانه کاربرد

علامت استاندارد

عنوان محصول: شیشه ایمنی مورد مصرف در وسایل گرمایی

شماره استاندارد ملی: 5004

عنوان استاندارد: شیشه های ایمنی مورد مصرف در وسایل گرمایی خانگی

نوع اجرای استاندارد: اجباری: ■ اختیاری (تشویقی) □

- 1- نشانه‌گذاری باید طبق بند نشانه‌گذاری آخرین نسخه معتبر استاندارد ملی ایران انجام شود.
- 2- نشانه‌گذاری باید به زبان فارسی و به طور خوانا، قابل رویت، متمایز از رنگ زمینه، با مرکب پاک نشدنی، غیرسمی و جدا نشدنی چاپ / نوشته/ بر چسب/ حک/ یا درج برجسته شود.
- 3- درج اطلاعات نوشتاری یا تصویری در ارتباط با محصول اعم از نام و نوع محصول، نام تجاری، اجزای متشکله و محتویات بسته‌بندی نباید همراه کننده و اغواگرانه باشد.
- 4- نشان ملی استاندارد ایران و شماره پروانه استاندارد باید در قسمت هایی از بسته‌بندی که درمحل مناسب و در معرض دید مصرف کننده، درج شود. (بطور مثال در درز بسته‌بندی، نشان ملی استاندارد ایران چاپ نشود)
- 5- نشان ملی استاندارد ایران باید بر روی هر شیشه به ابعاد حداقل (2×2) سانتی متر درج شود.
- 6- برای عرضه محصول در داخل کشور باید نشان ملی استاندارد ایران به شکل  درج شود.
- 7- نشانه‌گذاری اقلام صادراتی دارای پروانه کاربرد علامت استاندارد باید به زبان کشور خریدار و یا زبان انگلیسی درج شود.
- 8- شماره پروانه استاندارد باید صرفاً در زیر نشان ملی استاندارد ایران و ترجیحاً به زبان فارسی و با فونت درشت (Bold) درج گردد.
- 9- ابعاد نشان ملی استاندارد ایران، باید به میزان حداقل 5 درصد از سطح نمای اصلی نمایش بسته‌بندی (سطح اصلی و جلوی بسته‌بندی) باشد و نباید از 1 سانتی متر مربع کمتر باشد.
- 10- در صورت عرضه محصول به صورت بسته‌بندی درج جمله (شماره پیامک استعلام اصالت پروانه 10001517) الزامی می باشد.

**عنوان: کاربرگ نحوه کاربرد علامت استاندارد و نشانه‌گذاری بر روی محصولات دارای پروانه کاربرد
علامت استاندارد**

- 11- اطلاعات مرتبط نشان ملی استاندارد ایران، شماره پروانه استاندارد و شماره پیامک استعلام اصالت پروانه و عبارت «ساخت ایران» ترجیحاً در یک محل و در خصوص بسته‌بندی‌های با زمینه رنگی که امکان تشخیص و رویت اطلاعات مذکور برای مصرف کننده وجود نداشته باشد، باید در داخل کادر سفید قرار گیرد.
- 12- واحد تولیدی باید از نشان ملی استاندارد ایران علاوه بر بسته‌بندی اولیه، بر روی بسته‌بندی ثانویه (مانند: کارتن و) محتوی محصول متناسب با سطح جانبی بسته‌بندی ثانویه، با رعایت موارد نشانه‌گذاری بر روی بسته‌بندی ثانویه و مفاد مندرج در بند 11 درج نماید.

عنوان: کاربرگ نحوه کاربرد علامت استاندارد و نشانه‌گذاری بر روی محصولات دارای پروانه کاربرد
علامت استاندارد

عنوان محصول : صفحات گچی

شماره استاندارد ملی : 14818

عنوان استاندارد : صفحات گچی روکش دار گچی

نوع اجرای استاندارد :

اجباری : ■

اختیاری (تشویقی) □

- 1- نشانه‌گذاری باید طبق بند نشانه‌گذاری آخرین نسخه معتبر استاندارد ملی ایران انجام شود .
- 2- نشانه‌گذاری باید به زبان فارسی و به طور خوانا، قابل رویت، متمایز از رنگ زمینه، با مرکب پاک نشدنی، غیرسمی و جدا نشدنی چاپ / نوشته/ بر چسب/ حک/ یا درج برجسته شود.
- 3- درج اطلاعات نوشتاری یا تصویری در ارتباط با محصول اعم از نام و نوع محصول، نام تجاری، اجزای متشکله و محتویات بسته‌بندی نباید همراه کننده و اغواگرانه باشد.
- 4- در صورت عرضه تجمیعی نظیر پالت بر روی هر پالت و در صورت عرضه فله و بدون بسته بندی نشانه‌گذاری باید بر روی برگه تحویل، برنامه و اسناد فروش انجام شود . همچنین:
- 4-1- درج نشان جدید استاندارد و کد ده رقمی در زیر آن با ابعاد حداقل (2×2) سانتی متر در گوشه چپ بالای برگه اسناد مذکور.
- 4-2- درج شماره پیامکی استعلام اصالت پروانه (شماره پیامک استعلام اصالت پروانه 10001517) در بالای برگه اسناد مذکور
- 5- نشان ملی استاندارد ایران و شماره پروانه استاندارد باید در قسمت هایی از بسته‌بندی که درمحل مناسب و در معرض دید مصرف کننده، درج شود. (بطور مثال در درز بسته‌بندی، نشان ملی استاندارد ایران چاپ نشود)
- 6- برای عرضه محصول در داخل کشور باید نشان ملی استاندارد ایران به شکل  درج شود.
- 7- نشانه‌گذاری اقلام صادراتی دارای پروانه کاربرد علامت استاندارد باید به زبان کشور خریدار و یا زبان انگلیسی درج شود.
- 8- شماره پروانه استاندارد باید صرفاً در زیر نشان ملی استاندارد ایران و ترجیحاً به زبان فارسی و با فونت درشت (Bold) درج گردد.

**عنوان: کاربرگ نحوه کاربرد علامت استاندارد و نشانه‌گذاری بر روی محصولات دارای پروانه کاربرد
علامت استاندارد**

- 9- ابعاد نشان ملی استاندارد ایران، باید به میزان حداقل 5 درصد از سطح نمای اصلی نمایش بسته-بندی (سطح اصلی و جلوی بسته‌بندی) باشد و نباید از 1 سانتی متر مربع کمتر باشد.
- 10- در صورت عرضه محصول به صورت بسته‌بندی درج جمله (شماره پیامک استعلام اصالت پروانه 10001517) الزامی می باشد.
- 11- اطلاعات مرتبط نشان ملی استاندارد ایران، شماره پروانه استاندارد و شماره پیامک استعلام اصالت پروانه و عبارت « ساخت ایران» ترجیحاً در یک محل و در خصوص بسته‌بندی های با زمینه رنگی که امکان تشخیص و رویت اطلاعات مذکور برای مصرف کننده وجود نداشته باشد، باید در داخل کادر سفید قرار گیرد.
- 12- کمیت خالص باید مطابق با بند ب-3 پیوست ب استاندارد ملی ایران شماره 21759 و بدون حد رواداری در نمای اصلی نمایش درج شود.

عنوان: کاربرگ نحوه کاربرد علامت استاندارد و نشانه‌گذاری بر روی محصولات دارای پروانه کاربرد

علامت استاندارد

عنوان محصول: ظروف چینی غذا خوری

شماره استاندارد ملی: 1164

عنوان استاندارد: ظروف چینی غذا خوری - ویژگی‌ها

□ اختیاری (تشویقی)

■ اجباری:


نوع اجرای استاندارد:

1- نشانه‌گذاری باید طبق بند نشانه‌گذاری آخرین نسخه معتبر استاندارد ملی ایران انجام شود.

2- نشانه‌گذاری باید به زبان فارسی و به طور خوانا، قابل رویت، متمایز از رنگ زمینه، با مرکب پاک نشدنی، غیرسمی و جدا نشدنی چاپ / نوشته/ بر چسب/ حک/ یا درج برجسته شود.

3- درج اطلاعات نوشتاری یا تصویری در ارتباط با محصول اعم از نام و نوع محصول، نام تجاری، اجزای متشکله و محتویات بسته‌بندی نباید همراه کننده و اغواگرانه باشد.

4- نشان ملی استاندارد ایران و شماره پروانه استاندارد باید در قسمت هایی از بسته‌بندی که در محل مناسب و در معرض دید مصرف کننده، درج شود. (بطور مثال در درز بسته‌بندی، نشان ملی استاندارد ایران چاپ نشود)

5- برای عرضه محصول در داخل کشور باید نشان ملی استاندارد ایران به شکل  درج شود.

6- نشانه‌گذاری اقلام صادراتی دارای پروانه کاربرد علامت استاندارد باید به زبان کشور خریدار و یا زبان انگلیسی درج شود.

7- شماره پروانه استاندارد باید صرفاً در زیر نشان ملی استاندارد ایران و ترجیحاً به زبان فارسی و با فونت درشت (Bold) درج گردد.

8- ابعاد نشان ملی استاندارد ایران، باید به میزان حداقل 5 درصد از سطح نمای اصلی نمایش بسته‌بندی (سطح اصلی و جلوی بسته‌بندی) باشد و نباید از 1 سانتی متر مربع کمتر باشد.

9- در صورت عرضه محصول به صورت بسته‌بندی درج جمله (شماره پیامک استعلام اصالت پروانه 10001517) الزامی می باشد.

**عنوان: کاربرگ نحوه کاربرد علامت استاندارد و نشانه‌گذاری بر روی محصولات دارای پروانه کاربرد
علامت استاندارد**

- 10- اطلاعات مرتبط نشان ملی استاندارد ایران، شماره پروانه استاندارد و شماره پیامک استعلام اصالت پروانه و عبارت «ساخت ایران» ترجیحاً در یک محل و در خصوص بسته‌بندی‌های با زمینه رنگی که امکان تشخیص و رویت اطلاعات مذکور برای مصرف‌کننده وجود نداشته باشد، باید در داخل کادر سفید قرار گیرد.
- 11- کمیت خالص باید مطابق با بند ب-3 پیوست ب استاندارد ملی ایران شماره 21759 و بدون حد رواداری در نمای اصلی نمایش درج شود.
- 12- واحد تولیدی باید از نشان ملی استاندارد ایران علاوه بر بسته‌بندی اولیه، بر روی بسته‌بندی ثانویه (مانند: کارتن و) محتوی محصول متناسب با سطح جانبی بسته‌بندی ثانویه، با رعایت موارد نشانه‌گذاری بر روی بسته‌بندی ثانویه و مفاد مندرج در بند 10 درج نماید.

عنوان: کاربرگ نحوه کاربرد علامت استاندارد و نشانه‌گذاری بر روی محصولات دارای پروانه کاربرد
علامت استاندارد

عنوان محصول: ظروف شیشه ای غذا خوری

شماره استاندارد ملی: 5435

عنوان استاندارد: ظروف غذاخوری شیشه‌ای معمولی - ویژگی‌ها

اختیاری (تشویقی)

اجباری

نوع اجرای استاندارد:

- 1- نشانه‌گذاری باید طبق بند نشانه‌گذاری آخرین نسخه معتبر استاندارد ملی ایران انجام شود.
- 2- نشانه‌گذاری باید به زبان فارسی و به طور خوانا، قابل رویت، متمایز از رنگ زمینه، با مرکب پاک نشدنی، غیرسمی و جدا نشدنی چاپ / نوشته/ بر چسب/ حک/ یا درج برجسته شود.
- 3- درج اطلاعات نوشتاری یا تصویری در ارتباط با محصول اعم از نام و نوع محصول، نام تجاری، اجزای متشکله و محتویات بسته‌بندی نباید همراه کننده و اغواگرانه باشد.
- 4- نشان ملی استاندارد ایران و شماره پروانه استاندارد باید در قسمت هایی از بسته‌بندی که درمحل مناسب و در معرض دید مصرف کننده، درج شود. (بطور مثال در درز بسته‌بندی، نشان ملی استاندارد ایران چاپ نشود)
- 5- برای عرضه محصول در داخل کشور باید نشان ملی استاندارد ایران به شکل  درج شود.
- 6- نشانه‌گذاری اقلام صادراتی دارای پروانه کاربرد علامت استاندارد باید به زبان کشور خریدار و یا زبان انگلیسی درج شود.
- 7- شماره پروانه استاندارد باید صرفاً در زیر نشان ملی استاندارد ایران و ترجیحاً به زبان فارسی و با فونت درشت (Bold) درج گردد.
- 8- ابعاد نشان ملی استاندارد ایران، باید به میزان حداقل 5 درصد از سطح نمای اصلی نمایش بسته-بندی (سطح اصلی و جلوی بسته‌بندی) باشد و نباید از 1 سانتی متر مربع کمتر باشد.
- 9- در صورت عرضه محصول به صورت بسته‌بندی درج جمله (شماره پیامک استعلام اصالت پروانه 10001517) الزامی می باشد.

**عنوان: کاربرگ نحوه کاربرد علامت استاندارد و نشانه‌گذاری بر روی محصولات دارای پروانه کاربرد
علامت استاندارد**

- 10- اطلاعات مرتبط نشان ملی استاندارد ایران، شماره پروانه استاندارد و شماره پیامک استعلام اصالت پروانه و عبارت «ساخت ایران» ترجیحاً در یک محل و در خصوص بسته‌بندی‌های با زمینه رنگی که امکان تشخیص و رویت اطلاعات مذکور برای مصرف‌کننده وجود نداشته باشد، باید در داخل کادر سفید قرار گیرد.
- 11- کمیت خالص باید مطابق با بند ب-3 پیوست ب استاندارد ملی ایران شماره 21759 و بدون حد رواداری در نمای اصلی نمایش درج شود.
- 12- واحد تولیدی باید از نشان ملی استاندارد ایران علاوه بر بسته‌بندی اولیه، بر روی بسته‌بندی ثانویه (مانند: کارتن و) محتوی محصول متناسب با سطح جانبی بسته‌بندی ثانویه، با رعایت موارد نشانه‌گذاری بر روی بسته‌بندی ثانویه و مفاد مندرج در بند 10 درج نماید.

عنوان: کاربرگ نحوه کاربرد علامت استاندارد و نشانه‌گذاری بر روی محصولات دارای پروانه کاربرد
علامت استاندارد

عنوان محصول : عایق رطوبتی

شماره استاندارد ملی: 3884

عنوان استاندارد : ویژگیهای عایق‌های رطوبتی پیش‌ساخته با قیر اصلاح شده توسط پلیمرها (عایق پی)

نوع اجرای استاندارد : اجباری : ■ اختیاری (تشویقی) □

- 1- نشانه‌گذاری باید طبق بند نشانه‌گذاری آخرین نسخه معتبر استاندارد ملی ایران انجام شود .
- 2- نشانه‌گذاری باید به زبان فارسی و به طور خوانا، قابل رویت، متمایز از رنگ زمینه، با مرکب پاک نشدنی، غیرسمی و جدا نشدنی چاپ / نوشته/ بر چسب/ حک/ یا درج برجسته شود.
- 3- درج اطلاعات نوشتاری یا تصویری در ارتباط با محصول اعم از نام و نوع محصول، نام تجاری، اجزای متشکله و محتویات بسته‌بندی نباید همراه کننده و اغواگرانه باشد.
- 4- نشان ملی استاندارد ایران و شماره پروانه استاندارد باید در قسمت هایی از بسته‌بندی که درمحل مناسب و در معرض دید مصرف کننده، درج شود. (بطور مثال در درز بسته‌بندی، نشان ملی استاندارد ایران چاپ نشود)
- 5- برای عرضه محصول در داخل کشور باید نشان ملی استاندارد ایران به شکل  درج شود.
- 6- نشانه‌گذاری اقلام صادراتی دارای پروانه کاربرد علامت استاندارد باید به زبان کشور خریدار و یا زبان انگلیسی درج شود.
- 7- شماره پروانه استاندارد باید صرفاً در زیر نشان ملی استاندارد ایران و ترجیحاً به زبان فارسی و با فونت درشت (Bold) درج گردد.
- 8- ابعاد نشان ملی استاندارد ایران، باید به میزان حداقل 5 درصد از سطح نمای اصلی نمایش بسته‌بندی (سطح اصلی و جلوی بسته‌بندی) باشد و نباید از 1 سانتی متر مربع کمتر باشد.
- 9- در صورت عرضه محصول به صورت بسته‌بندی درج جمله (شماره پیامک استعلام اصالت پروانه 10001517) الزامی می باشد.

**عنوان: کاربرگ نحوه کاربرد علامت استاندارد و نشانه‌گذاری بر روی محصولات دارای پروانه کاربرد
علامت استاندارد**

- 10- اطلاعات مرتبط نشان ملی استاندارد ایران، شماره پروانه استاندارد و شماره پیامک استعلام اصالت پروانه و عبارت «ساخت ایران» ترجیحاً در یک محل و در خصوص بسته‌بندی‌های با زمینه رنگی که امکان تشخیص و رویت اطلاعات مذکور برای مصرف کننده وجود نداشته باشد، باید در داخل کادر سفید قرار گیرد.
- 11- کمیت خالص باید مطابق با بند ب-3 پیوست ب استاندارد ملی ایران شماره 21759 و بدون حد رواداری در نمای اصلی نمایش درج شود.
- 12- واحد تولیدی باید از نشان ملی استاندارد ایران علاوه بر بسته‌بندی اولیه، بر روی بسته‌بندی ثانویه (مانند: کارتن و) محتوی محصول متناسب با سطح جانبی بسته‌بندی ثانویه، با رعایت موارد نشانه‌گذاری بر روی بسته‌بندی ثانویه و مفاد مندرج در بند 10 درج نماید.

عنوان: کاربرگ نحوه کاربرد علامت استاندارد و نشانه‌گذاری بر روی محصولات دارای پروانه کاربرد
علامت استاندارد

عنوان محصول: عایق حرارتی

شماره استاندارد ملی: 8116

عنوان استاندارد: فرآورده‌های عایق کاری حرارتی برای ساختمان - فرآورده‌های کارخانه‌ای پشم معدنی - ویژگی‌ها

نوع اجرای استاندارد: اجباری: ■ اختیاری (تشویقی) □

- 1- نشانه‌گذاری باید طبق بند نشانه‌گذاری آخرین نسخه معتبر استاندارد ملی ایران انجام شود.
- 2- نشانه‌گذاری باید به زبان فارسی و به طور خوانا، قابل رویت، متمایز از رنگ زمینه، با مرکب پاک نشدنی، غیرسمی و جدا نشدنی چاپ / نوشته/ بر چسب/ حک/ یا درج برجسته شود.
- 3- درج اطلاعات نوشتاری یا تصویری در ارتباط با محصول اعم از نام و نوع محصول، نام تجاری، اجزای متشکله و محتویات بسته‌بندی نباید همراه کننده و اغواگرانه باشد.
- 4- نشان ملی استاندارد ایران و شماره پروانه استاندارد باید در قسمت هایی از بسته‌بندی که درمحل مناسب و در معرض دید مصرف کننده، درج شود. (بطور مثال در درز بسته‌بندی، نشان ملی استاندارد ایران چاپ نشود)
- 5- برای عرضه محصول در داخل کشور باید نشان ملی استاندارد ایران به شکل  درج شود.
- 6- نشانه‌گذاری اقلام صادراتی دارای پروانه کاربرد علامت استاندارد باید به زبان کشور خریدار و یا زبان انگلیسی درج شود.
- 7- شماره پروانه استاندارد باید صرفاً در زیر نشان ملی استاندارد ایران و ترجیحاً به زبان فارسی و با فونت درشت (Bold) درج گردد.
- 8- ابعاد نشان ملی استاندارد ایران، باید به میزان حداقل 5 درصد از سطح نمای اصلی نمایش بسته‌بندی (سطح اصلی و جلوی بسته‌بندی) باشد و نباید از 1 سانتی متر مربع کمتر باشد.
- 9- در صورت عرضه محصول به صورت بسته‌بندی درج جمله (شماره پیامک استعلام اصالت پروانه 10001517) الزامی می باشد.

**عنوان: کاربرگ نحوه کاربرد علامت استاندارد و نشانه‌گذاری بر روی محصولات دارای پروانه کاربرد
علامت استاندارد**

- 10- اطلاعات مرتبط نشان ملی استاندارد ایران، شماره پروانه استاندارد و شماره پیامک استعلام اصالت پروانه و عبارت «ساخت ایران» ترجیحاً در یک محل و در خصوص بسته‌بندی‌های با زمینه رنگی که امکان تشخیص و رویت اطلاعات مذکور برای مصرف کننده وجود نداشته باشد، باید در داخل کادر سفید قرار گیرد.
- 11- کمیت خالص باید مطابق با بند ب-3 پیوست ب استاندارد ملی ایران شماره 21759 و بدون حد رواداری در نمای اصلی نمایش درج شود.
- 12- واحد تولیدی باید از نشان ملی استاندارد ایران علاوه بر بسته‌بندی اولیه، بر روی بسته‌بندی ثانویه (مانند: کارتن و) محتوی محصول متناسب با سطح جانبی بسته‌بندی ثانویه، با رعایت موارد نشانه‌گذاری بر روی بسته‌بندی ثانویه و مفاد مندرج در بند 10 درج نماید.

عنوان: کاربرگ نحوه کاربرد علامت استاندارد و نشانه‌گذاری بر روی محصولات دارای پروانه کاربرد
علامت استاندارد

عنوان محصول: فلت الیاف شیشه

شماره استاندارد ملی: 3891

عنوان استاندارد: ویژگیهای فلت الیاف شیشه

اختیاری (تشویقی)

اجباری

نوع اجرای استاندارد:

- 1- نشانه‌گذاری باید طبق بند نشانه‌گذاری آخرین نسخه معتبر استاندارد ملی ایران انجام شود.
- 2- نشانه‌گذاری باید به زبان فارسی و به طور خوانا، قابل رویت، متمایز از رنگ زمینه، با مرکب پاک نشدنی، غیرسمی و جدا نشدنی چاپ / نوشته/ بر چسب/ حک/ یا درج برجسته شود.
- 3- درج اطلاعات نوشتاری یا تصویری در ارتباط با محصول اعم از نام و نوع محصول، نام تجاری، اجزای متشکله و محتویات بسته‌بندی نباید همراه کننده و اغواگرانه باشد.
- 4- نشان ملی استاندارد ایران و شماره پروانه استاندارد باید در قسمت هایی از بسته‌بندی که درمحل مناسب و در معرض دید مصرف کننده، درج شود. (بطور مثال در درز بسته‌بندی، نشان ملی استاندارد ایران چاپ نشود)
- 5- برای عرضه محصول در داخل کشور باید نشان ملی استاندارد ایران به شکل  درج شود.
- 6- نشانه‌گذاری اقلام صادراتی دارای پروانه کاربرد علامت استاندارد باید به زبان کشور خریدار و یا زبان انگلیسی درج شود.
- 7- شماره پروانه استاندارد باید صرفاً در زیر نشان ملی استاندارد ایران و ترجیحاً به زبان فارسی و با فونت درشت (Bold) درج گردد.
- 8- ابعاد نشان ملی استاندارد ایران، باید به میزان حداقل 5 درصد از سطح نمای اصلی نمایش بسته‌بندی (سطح اصلی و جلوی بسته‌بندی) باشد و نباید از 1 سانتی متر مربع کمتر باشد.
- 9- در صورت عرضه محصول به صورت بسته‌بندی درج جمله (شماره پیامک استعلام اصالت پروانه 10001517) الزامی می باشد.

**عنوان: کاربرگ نحوه کاربرد علامت استاندارد و نشانه‌گذاری بر روی محصولات دارای پروانه کاربرد
علامت استاندارد**

- 10- اطلاعات مرتبط نشان ملی استاندارد ایران، شماره پروانه استاندارد و شماره پیامک استعلام اصالت پروانه و عبارت «ساخت ایران» ترجیحاً در یک محل و در خصوص بسته‌بندی‌های با زمینه رنگی که امکان تشخیص و رویت اطلاعات مذکور برای مصرف کننده وجود نداشته باشد، باید در داخل کادر سفید قرار گیرد.
- 11- کمیت خالص باید مطابق با بند ب-3 پیوست ب استاندارد ملی ایران شماره 21759 و بدون حد رواداری در نمای اصلی نمایش درج شود.
- 12- واحد تولیدی باید از نشان ملی استاندارد ایران علاوه بر بسته‌بندی اولیه، بر روی بسته‌بندی ثانویه (مانند: کارتن و) محتوی محصول متناسب با سطح جانبی بسته‌بندی ثانویه، با رعایت موارد نشانه‌گذاری بر روی بسته‌بندی ثانویه و مفاد مندرج در بند 10 درج نماید.

عنوان: کاربرک نحوه کاربرد علامت استاندارد و نشانه‌گذاری بر روی محصولات دارای پروانه کاربرد

علامت استاندارد

عنوان محصول: قطعات بتنی سبک

شماره استاندارد ملی: 8593

عنوان استاندارد: بتن سبک-قطعات بتنی هوا دار اتوکلاو شده- ویژگیها

نوع اجرای استاندارد: اجباری: ■ اختیاری (تشویقی) □

- 1- نشانه‌گذاری باید طبق بند نشانه‌گذاری آخرین نسخه معتبر استاندارد ملی ایران انجام شود.
- 2- نشانه‌گذاری باید به زبان فارسی و به طور خوانا، قابل رویت، متمایز از رنگ زمینه، با مرکب پاک نشدنی، غیرسمی و جدا نشدنی چاپ / نوشته/ بر چسب/ حک/ یا درج برجسته شود.
- 3- درج اطلاعات نوشتاری یا تصویری در ارتباط با محصول اعم از نام و نوع محصول، نام تجاری، اجزای متشکله و محتویات بسته‌بندی نباید همراه کننده و اغواگرانه باشد.
- 4- در صورت عرضه تجمیعی نظیر پالت بر روی هر پالت و در صورت عرضه فله و بدون بسته بندی نشانه‌گذاری باید بر روی برگه تحویل، بارنامه و اسناد فروش انجام شود. همچنین:
- 4-1- درج نشان جدید استاندارد و کد ده رقمی در زیر آن با ابعاد حداقل (2×2) سانتی متر در گوشه چپ بالای برگه اسناد مذکور.
- 4-2- درج شماره پیامکی استعلام اصالت پروانه (شماره پیامک استعلام اصالت پروانه 10001517) در بالای برگه اسناد مذکور
- 5- نشان ملی استاندارد ایران و شماره پروانه استاندارد باید در قسمت هایی از بسته‌بندی که درمحل مناسب و در معرض دید مصرف کننده، درج شود. (بطور مثال در درز بسته‌بندی، نشان ملی استاندارد ایران چاپ نشود)
- 6- برای عرضه محصول در داخل کشور باید نشان ملی استاندارد ایران به شکل  درج شود.
- 7- نشانه‌گذاری اقلام صادراتی دارای پروانه کاربرد علامت استاندارد باید به زبان کشور خریدار و یا زبان انگلیسی درج شود.
- 8- شماره پروانه استاندارد باید صرفاً در زیر نشان ملی استاندارد ایران و ترجیحاً به زبان فارسی و با فونت درشت (Bold) درج گردد.

**عنوان: کاربرگ نحوه کاربرد علامت استاندارد و نشانه‌گذاری بر روی محصولات دارای پروانه کاربرد
علامت استاندارد**

- 9- ابعاد نشان ملی استاندارد ایران، باید به میزان حداقل 5 درصد از سطح نمای اصلی نمایش بسته-بندی (سطح اصلی و جلوی بسته‌بندی) باشد و نباید از 1 سانتی متر مربع کمتر باشد.
- 10- در صورت عرضه محصول به صورت بسته‌بندی درج جمله (شماره پیامک استعلام اصالت پروانه 10001517) الزامی می باشد.
- 11- اطلاعات مرتبط نشان ملی استاندارد ایران، شماره پروانه استاندارد و شماره پیامک استعلام اصالت پروانه و عبارت « ساخت ایران» ترجیحاً در یک محل و در خصوص بسته‌بندی های با زمینه رنگی که امکان تشخیص و رویت اطلاعات مذکور برای مصرف کننده وجود نداشته باشد، باید در داخل کادر سفید قرار گیرد.
- 12- کمیت خالص باید مطابق با بند ب-3 پیوست ب استاندارد ملی ایران شماره 21759 و بدون حد رواداری در نمای اصلی نمایش درج شود.

عنوان: کاربرگ نحوه کاربرد علامت استاندارد و نشانه‌گذاری بر روی محصولات دارای پروانه کاربرد
علامت استاندارد

عنوان محصول: قیر

شماره استاندارد ملی: 8-12505

عنوان استاندارد: قیر و مواد قیری - قیر امولسیون آبیونی برای استفاده در راهسازی - ویژگی‌ها

نوع اجرای استاندارد: اجباری: ■ اختیاری (تشویقی) □

- 1- نشانه‌گذاری باید طبق بند نشانه‌گذاری آخرین نسخه معتبر استاندارد ملی ایران انجام شود.
- 2- نشانه‌گذاری باید به زبان فارسی و به طور خوانا، قابل رویت، متمایز از رنگ زمینه، با مرکب پاک نشدنی، غیرسمی و جدا نشدنی چاپ / نوشته/ بر چسب/ حک/ یا درج برجسته شود.
- 3- درج اطلاعات نوشتاری یا تصویری در ارتباط با محصول اعم از نام و نوع محصول، نام تجاری، اجزای متشکله و محتویات بسته‌بندی نباید همراه کننده و اغواگرانه باشد.
- 4- در صورت عرضه فله و بدون بسته بندی نشانه‌گذاری باید بر روی برگه تحویل، بارنامه و اسناد فروش انجام شود. همچنین:
- 4-1- درج نشان جدید استاندارد و کد ده رقمی در زیر آن با ابعاد حداقل (2×2) سانتی متر در گوشه چپ بالای برگه اسناد مذکور.
- 4-2- درج شماره پیامکی استعلام اصالت پروانه (شماره پیامک استعلام اصالت پروانه 10001517) در بالای برگه اسناد مذکور
- 5- نشان ملی استاندارد ایران و شماره پروانه استاندارد باید در قسمت هایی از بسته‌بندی که در محل مناسب و در معرض دید مصرف کننده، درج شود. (بطور مثال در درز بسته‌بندی، نشان ملی استاندارد ایران چاپ نشود)
- 6- برای عرضه محصول در داخل کشور باید نشان ملی استاندارد ایران به شکل  درج شود.
- 7- نشانه‌گذاری اقلام صادراتی دارای پروانه کاربرد علامت استاندارد باید به زبان کشور خریدار و یا زبان انگلیسی درج شود.
- 8- شماره پروانه استاندارد باید صرفاً در زیر نشان ملی استاندارد ایران و ترجیحاً به زبان فارسی و با فونت درشت (Bold) درج گردد.

**عنوان: کاربرگ نحوه کاربرد علامت استاندارد و نشانه‌گذاری بر روی محصولات دارای پروانه کاربرد
علامت استاندارد**

- 9- ابعاد نشان ملی استاندارد ایران، باید به میزان حداقل 5 درصد از سطح نمای اصلی نمایش بسته-بندی (سطح اصلی و جلوی بسته‌بندی) باشد و نباید از 1 سانتی متر مربع کمتر باشد.
- 10- در صورت عرضه محصول به صورت بسته‌بندی درج جمله (شماره پیامک استعلام اصالت پروانه 10001517) الزامی می باشد.
- 11- اطلاعات مرتبط نشان ملی استاندارد ایران، شماره پروانه استاندارد و شماره پیامک استعلام اصالت پروانه و عبارت « ساخت ایران» ترجیحاً در یک محل و در خصوص بسته‌بندی های با زمینه رنگی که امکان تشخیص و رویت اطلاعات مذکور برای مصرف کننده وجود نداشته باشد، باید در داخل کادر سفید قرار گیرد.
- 12- کمیت خالص باید مطابق با بند ب-3 پیوست ب استاندارد ملی ایران شماره 21759 و بدون حد رواداری در نمای اصلی نمایش درج شود.

عنوان: کاربرگ نحوه کاربرد علامت استاندارد و نشانه‌گذاری بر روی محصولات دارای پروانه کاربرد
علامت استاندارد

عنوان محصول: قیر

شماره استاندارد ملی: 11-12505

عنوان استاندارد: قیر و مواد قیری - قیر امولسیون کاتیونی اصلاح شده با پلیمر برای استفاده در راهسازی - ویژگی‌ها

□ اختیاری (تشویقی)

■ اجباری:

نوع اجرای استاندارد:

1- نشانه‌گذاری باید طبق بند نشانه‌گذاری آخرین نسخه معتبر استاندارد ملی ایران انجام شود.

2- نشانه‌گذاری باید به زبان فارسی و به طور خوانا، قابل رویت، متمایز از رنگ زمینه، با مرکب پاک نشدنی، غیرسمی و جدا نشدنی چاپ / نوشته/ بر چسب/ حک/ یا درج برجسته شود.


3- درج اطلاعات نوشتاری یا تصویری در ارتباط با محصول اعم از نام و نوع محصول، نام تجاری، اجزای متشکله و محتویات بسته‌بندی نباید همراه کننده و اغواگرانه باشد.

4- در صورت عرضه فله و بدون بسته بندی نشانه‌گذاری باید بر روی برگه تحویل، بارنامه و اسناد فروش انجام شود. همچنین:

4-1- درج نشان جدید استاندارد و کد ده رقمی در زیر آن با ابعاد حداقل (2×2) سانتی‌متر در گوشه چپ بالای برگه اسناد مذکور.

4-2- درج شماره پیامکی استعلام اصالت پروانه (شماره پیامک استعلام اصالت پروانه 10001517) در بالای برگه اسناد مذکور

5- نشان ملی استاندارد ایران و شماره پروانه استاندارد باید در قسمت هایی از بسته‌بندی که درمحل مناسب و در معرض دید مصرف کننده، درج شود. (بطور مثال در درز بسته‌بندی، نشان ملی استاندارد ایران چاپ نشود)

6- برای عرضه محصول در داخل کشور باید نشان ملی استاندارد ایران به شکل  درج شود.

7- نشانه‌گذاری اقلام صادراتی دارای پروانه کاربرد علامت استاندارد باید به زبان کشور خریدار و یا زبان انگلیسی درج شود.

8- شماره پروانه استاندارد باید صرفاً در زیر نشان ملی استاندارد ایران و ترجیحاً به زبان فارسی و با فونت درشت (Bold) درج گردد.

**عنوان: کاربرگ نحوه کاربرد علامت استاندارد و نشانه‌گذاری بر روی محصولات دارای پروانه کاربرد
علامت استاندارد**

- 9- ابعاد نشان ملی استاندارد ایران، باید به میزان حداقل 5 درصد از سطح نمای اصلی نمایش بسته-بندی (سطح اصلی و جلوی بسته‌بندی) باشد و نباید از 1 سانتی متر مربع کمتر باشد.
- 10- در صورت عرضه محصول به صورت بسته‌بندی درج جمله (شماره پیامک استعلام اصالت پروانه 10001517) الزامی می باشد.
- 11- اطلاعات مرتبط نشان ملی استاندارد ایران، شماره پروانه استاندارد و شماره پیامک استعلام اصالت پروانه و عبارت « ساخت ایران» ترجیحاً در یک محل و در خصوص بسته‌بندی های با زمینه رنگی که امکان تشخیص و رویت اطلاعات مذکور برای مصرف کننده وجود نداشته باشد، باید در داخل کادر سفید قرار گیرد.
- 12- کمیت خالص باید مطابق با بند ب-3 پیوست ب استاندارد ملی ایران شماره 21759 و بدون حد رواداری در نمای اصلی نمایش درج شود.

عنوان: کاربرک نحوه کاربرد علامت استاندارد و نشانه‌گذاری بر روی محصولات دارای پروانه کاربرد
علامت استاندارد

عنوان محصول: قیر

شماره استاندارد ملی: 7-12505

عنوان استاندارد: قیر و مواد قیری - قیر امولسیون کاتیونی برای استفاده در راهسازی - ویژگی‌ها

نوع اجرای استاندارد: اجباری: ■ اختیاری (تشویقی) □

- 1- نشانه‌گذاری باید طبق بند نشانه‌گذاری آخرین نسخه معتبر استاندارد ملی ایران انجام شود.
- 2- نشانه‌گذاری باید به زبان فارسی و به طور خوانا، قابل رویت، متمایز از رنگ زمینه، با مرکب پاک نشدنی، غیرسمی و جدا نشدنی چاپ / نوشته/ بر چسب/ حک/ یا درج برجسته شود.
- 3- درج اطلاعات نوشتاری یا تصویری در ارتباط با محصول اعم از نام و نوع محصول، نام تجاری، اجزای متشکله و محتویات بسته‌بندی نباید همراه کننده و اغواگرانه باشد.
- 4- در صورت عرضه فله و بدون بسته بندی نشانه‌گذاری باید بر روی برگه تحویل، بارنامه و اسناد فروش انجام شود. همچنین:
- 4-1- درج نشان جدید استاندارد و کد ده رقمی در زیر آن با ابعاد حداقل (2x2) سانتی متر در گوشه چپ بالای برگه اسناد مذکور.
- 4-2- درج شماره پیامکی استعلام اصالت پروانه (شماره پیامک استعلام اصالت پروانه 10001517) در بالای برگه اسناد مذکور
- 5- نشان ملی استاندارد ایران و شماره پروانه استاندارد باید در قسمت هایی از بسته‌بندی که درمحل مناسب و در معرض دید مصرف کننده، درج شود. (بطور مثال در درز بسته‌بندی، نشان ملی استاندارد ایران چاپ نشود)
- 6- برای عرضه محصول در داخل کشور باید نشان ملی استاندارد ایران به شکل  درج شود.
- 7- نشانه‌گذاری اقلام صادراتی دارای پروانه کاربرد علامت استاندارد باید به زبان کشور خریدار و یا زبان انگلیسی درج شود.
- 8- شماره پروانه استاندارد باید صرفاً در زیر نشان ملی استاندارد ایران و ترجیحاً به زبان فارسی و با فونت درشت (Bold) درج گردد.

**عنوان: کاربرگ نحوه کاربرد علامت استاندارد و نشانه‌گذاری بر روی محصولات دارای پروانه کاربرد
علامت استاندارد**

- 9- ابعاد نشان ملی استاندارد ایران، باید به میزان حداقل 5 درصد از سطح نمای اصلی نمایش بسته-بندی (سطح اصلی و جلوی بسته‌بندی) باشد و نباید از 1 سانتی متر مربع کمتر باشد.
- 10- در صورت عرضه محصول به صورت بسته‌بندی درج جمله (شماره پیامک استعلام اصالت پروانه 10001517) الزامی می باشد.
- 11- اطلاعات مرتبط نشان ملی استاندارد ایران، شماره پروانه استاندارد و شماره پیامک استعلام اصالت پروانه و عبارت « ساخت ایران» ترجیحاً در یک محل و در خصوص بسته‌بندی های با زمینه رنگی که امکان تشخیص و رویت اطلاعات مذکور برای مصرف کننده وجود نداشته باشد، باید در داخل کادر سفید قرار گیرد.
- 12- کمیت خالص باید مطابق با بند ب-3 پیوست ب استاندارد ملی ایران شماره 21759 و بدون حد رواداری در نمای اصلی نمایش درج شود.

عنوان: کاربرگ نحوه کاربرد علامت استاندارد و نشانه‌گذاری بر روی محصولات دارای پروانه کاربرد
علامت استاندارد

عنوان محصول: قیر

شماره استاندارد ملی: 10-12505

عنوان استاندارد: قیر و مواد قیری - قیرخالص اصلاح شده با پودر لاستیک برای استفاده در راهسازی - ویژگی‌ها

نوع اجرای استاندارد: اجباری: ■ اختیاری (تشویقی) □

- 1- نشانه‌گذاری باید طبق بند نشانه‌گذاری آخرین نسخه معتبر استاندارد ملی ایران انجام شود.
- 2- نشانه‌گذاری باید به زبان فارسی و به طور خوانا، قابل رویت، متمایز از رنگ زمینه، با مرکب پاک نشدنی، غیرسمی و جدا نشدنی چاپ / نوشته/ بر چسب/ حک/ یا درج برجسته شود.
- 3- درج اطلاعات نوشتاری یا تصویری در ارتباط با محصول اعم از نام و نوع محصول، نام تجاری، اجزای متشکله و محتویات بسته‌بندی نباید همراه کننده و اغواگرانه باشد.
- 4- در صورت عرضه فله و بدون بسته بندی نشانه‌گذاری باید بر روی برگه تحویل، بارنامه و اسناد فروش انجام شود. همچنین:
- 1-4- درج نشان جدید استاندارد و کد ده رقمی در زیر آن با ابعاد حداقل (2×2) سانتی متر در گوشه چپ بالای برگه اسناد مذکور.
- 2-4- درج شماره پیامکی استعلام اصالت پروانه (شماره پیامک استعلام اصالت پروانه 10001517) در بالای برگه اسناد مذکور
- 5- نشان ملی استاندارد ایران و شماره پروانه استاندارد باید در قسمت هایی از بسته‌بندی که درمحل مناسب و در معرض دید مصرف کننده، درج شود. (بطور مثال در درز بسته‌بندی، نشان ملی استاندارد ایران چاپ نشود)
- 6- برای عرضه محصول در داخل کشور باید نشان ملی استاندارد ایران به شکل  درج شود.
- 7- نشانه‌گذاری اقلام صادراتی دارای پروانه کاربرد علامت استاندارد باید به زبان کشور خریدار و یا زبان انگلیسی درج شود.
- 8- شماره پروانه استاندارد باید صرفاً در زیر نشان ملی استاندارد ایران و ترجیحاً به زبان فارسی و با فونت درشت (Bold) درج گردد.

**عنوان: کاربرگ نحوه کاربرد علامت استاندارد و نشانه‌گذاری بر روی محصولات دارای پروانه کاربرد
علامت استاندارد**

- 9- ابعاد نشان ملی استاندارد ایران، باید به میزان حداقل 5 درصد از سطح نمای اصلی نمایش بسته-بندی (سطح اصلی و جلوی بسته‌بندی) باشد و نباید از 1 سانتی متر مربع کمتر باشد.
- 10- در صورت عرضه محصول به صورت بسته‌بندی درج جمله (شماره پیامک استعلام اصالت پروانه 10001517) الزامی می باشد.
- 11- اطلاعات مرتبط نشان ملی استاندارد ایران، شماره پروانه استاندارد و شماره پیامک استعلام اصالت پروانه و عبارت « ساخت ایران» ترجیحاً در یک محل و در خصوص بسته‌بندی های با زمینه رنگی که امکان تشخیص و رویت اطلاعات مذکور برای مصرف کننده وجود نداشته باشد، باید در داخل کادر سفید قرار گیرد.
- 12- کمیت خالص باید مطابق با بند ب-3 پیوست ب استاندارد ملی ایران شماره 21759 و بدون حد رواداری در نمای اصلی نمایش درج شود.

عنوان: کاربرک نحوه کاربرد علامت استاندارد و نشانه‌گذاری بر روی محصولات دارای پروانه کاربرد
علامت استاندارد

عنوان محصول: قیر

شماره استاندارد ملی: 9-12505

عنوان استاندارد: قیر و مواد قیری - قیر خالص اصلاح شده با مواد شیمیایی برای استفاده در راهسازی - ویژگی‌ها

نوع اجرای استاندارد: اجباری: ■ اختیاری (تشویقی) □

- 1- نشانه‌گذاری باید طبق بند نشانه‌گذاری آخرین نسخه معتبر استاندارد ملی ایران انجام شود.
- 2- نشانه‌گذاری باید به زبان فارسی و به طور خوانا، قابل رویت، متمایز از رنگ زمینه، با مرکب پاک نشدنی، غیرسمی و جدا نشدنی چاپ / نوشته/ بر چسب/ حک/ یا درج برجسته شود.
- 3- درج اطلاعات نوشتاری یا تصویری در ارتباط با محصول اعم از نام و نوع محصول، نام تجاری، اجزای متشکله و محتویات بسته‌بندی نباید همراه کننده و اغواگرانه باشد.
- 4- در صورت عرضه فله و بدون بسته بندی نشانه‌گذاری باید بر روی برگه تحویل، بارنامه و اسناد فروش انجام شود. همچنین:
- 1-4- درج نشان جدید استاندارد و کد ده رقمی در زیر آن با ابعاد حداقل (2×2) سانتی متر در گوشه چپ بالای برگه اسناد مذکور.
- 2-4- درج شماره پیامکی استعلام اصالت پروانه (شماره پیامک استعلام اصالت پروانه 10001517) در بالای برگه اسناد مذکور
- 5- نشان ملی استاندارد ایران و شماره پروانه استاندارد باید در قسمت هایی از بسته‌بندی که در محل مناسب و در معرض دید مصرف کننده، درج شود. (بطور مثال در درز بسته‌بندی، نشان ملی استاندارد ایران چاپ نشود)
- 6- برای عرضه محصول در داخل کشور باید نشان ملی استاندارد ایران به شکل  درج شود.
- 7- نشانه‌گذاری اقلام صادراتی دارای پروانه کاربرد علامت استاندارد باید به زبان کشور خریدار و یا زبان انگلیسی درج شود.
- 8- شماره پروانه استاندارد باید صرفاً در زیر نشان ملی استاندارد ایران و ترجیحاً به زبان فارسی و با فونت درشت (Bold) درج گردد.

**عنوان: کاربرگ نحوه کاربرد علامت استاندارد و نشانه‌گذاری بر روی محصولات دارای پروانه کاربرد
علامت استاندارد**

- 9- ابعاد نشان ملی استاندارد ایران، باید به میزان حداقل 5 درصد از سطح نمای اصلی نمایش بسته-بندی (سطح اصلی و جلوی بسته‌بندی) باشد و نباید از 1 سانتی متر مربع کمتر باشد.
- 10- در صورت عرضه محصول به صورت بسته‌بندی درج جمله (شماره پیامک استعلام اصالت پروانه 10001517) الزامی می باشد.
- 11- اطلاعات مرتبط نشان ملی استاندارد ایران، شماره پروانه استاندارد و شماره پیامک استعلام اصالت پروانه و عبارت « ساخت ایران» ترجیحاً در یک محل و در خصوص بسته‌بندی های با زمینه رنگی که امکان تشخیص و رویت اطلاعات مذکور برای مصرف کننده وجود نداشته باشد، باید در داخل کادر سفید قرار گیرد.
- 12- کمیت خالص باید مطابق با بند ب-3 پیوست ب استاندارد ملی ایران شماره 21759 و بدون حد رواداری در نمای اصلی نمایش درج شود.

عنوان: کاربرک نحوه کاربرد علامت استاندارد و نشانه‌گذاری بر روی محصولات دارای پروانه کاربرد
علامت استاندارد

عنوان محصول: قیر

شماره استاندارد ملی: 1-12505

عنوان استاندارد: قیر و مواد قیری - قیر خالص طبقه بندی شده براساس درجه نفوذ - ویژگی‌ها

نوع اجرای استاندارد: اجباری: ■ اختیاری (تشویقی) □

- 1- نشانه‌گذاری باید طبق بند نشانه‌گذاری آخرین نسخه معتبر استاندارد ملی ایران انجام شود.
- 2- نشانه‌گذاری باید به زبان فارسی و به طور خوانا، قابل رویت، متمایز از رنگ زمینه، با مرکب پاک نشدنی، غیرسمی و جدا نشدنی چاپ / نوشته/ بر چسب/ حک/ یا درج برجسته شود.
- 3- درج اطلاعات نوشتاری یا تصویری در ارتباط با محصول اعم از نام و نوع محصول، نام تجاری، اجزای متشکله و محتویات بسته‌بندی نباید همراه کننده و اغواگرانه باشد.
- 4- در صورت عرضه فله و بدون بسته بندی نشانه‌گذاری باید بر روی برگه تحویل، بارنامه و اسناد فروش انجام شود. همچنین:
 - 1-4- درج نشان جدید استاندارد و کد ده رقمی در زیر آن با ابعاد حداقل (2×2) سانتی متر در گوشه چپ بالای برگه اسناد مذکور.
 - 2-4- درج شماره پیامکی استعلام اصالت پروانه (شماره پیامک استعلام اصالت پروانه 10001517) در بالای برگه اسناد مذکور
 - 5- نشان ملی استاندارد ایران و شماره پروانه استاندارد باید در قسمت هایی از بسته‌بندی که درمحل مناسب و در معرض دید مصرف کننده، درج شود. (بطور مثال در درز بسته‌بندی، نشان ملی استاندارد ایران چاپ نشود)
 - 6- برای عرضه محصول در داخل کشور باید نشان ملی استاندارد ایران به شکل  درج شود.
 - 7- نشانه‌گذاری اقلام صادراتی دارای پروانه کاربرد علامت استاندارد باید به زبان کشور خریدار و یا زبان انگلیسی درج شود.
 - 8- شماره پروانه استاندارد باید صرفاً در زیر نشان ملی استاندارد ایران و ترجیحاً به زبان فارسی و با فونت درشت (Bold) درج گردد.

**عنوان: کاربرگ نحوه کاربرد علامت استاندارد و نشانه‌گذاری بر روی محصولات دارای پروانه کاربرد
علامت استاندارد**

- 9- ابعاد نشان ملی استاندارد ایران، باید به میزان حداقل 5 درصد از سطح نمای اصلی نمایش بسته-بندی (سطح اصلی و جلوی بسته‌بندی) باشد و نباید از 1 سانتی متر مربع کمتر باشد.
- 10- در صورت عرضه محصول به صورت بسته‌بندی درج جمله (شماره پیامک استعلام اصالت پروانه 10001517) الزامی می باشد.
- 11- اطلاعات مرتبط نشان ملی استاندارد ایران، شماره پروانه استاندارد و شماره پیامک استعلام اصالت پروانه و عبارت « ساخت ایران» ترجیحاً در یک محل و در خصوص بسته‌بندی های با زمینه رنگی که امکان تشخیص و رویت اطلاعات مذکور برای مصرف کننده وجود نداشته باشد، باید در داخل کادر سفید قرار گیرد.
- 12- کمیت خالص باید مطابق با بند ب-3 پیوست ب استاندارد ملی ایران شماره 21759 و بدون حد رواداری در نمای اصلی نمایش درج شود.

عنوان: کاربرگ نحوه کاربرد علامت استاندارد و نشانه‌گذاری بر روی محصولات دارای پروانه کاربرد
علامت استاندارد

عنوان محصول: قیر

شماره استاندارد ملی: 3-12505

عنوان استاندارد: قیر و مواد قیری - قیر برای استفاده در راهسازی طبقه بندی شده براساس عملکرد - ویژگی‌ها

نوع اجرای استاندارد: اجباری: اختیاری (تشویقی)

- 1- نشانه‌گذاری باید طبق بند نشانه‌گذاری آخرین نسخه معتبر استاندارد ملی ایران انجام شود.
- 2- نشانه‌گذاری باید به زبان فارسی و به طور خوانا، قابل رویت، متمایز از رنگ زمینه، با مرکب پاک نشدنی، غیرسمی و جدا نشدنی چاپ / نوشته/ بر چسب/ حک/ یا درج برجسته شود.
- 3- درج اطلاعات نوشتاری یا تصویری در ارتباط با محصول اعم از نام و نوع محصول، نام تجاری، اجزای متشکله و محتویات بسته‌بندی نباید همراه کننده و اغواگرانه باشد.
- 4- در صورت عرضه فله و بدون بسته بندی نشانه‌گذاری باید بر روی برگه تحویل، بارنامه و اسناد فروش انجام شود. همچنین:
- 1-4- درج نشان جدید استاندارد و کد ده رقمی در زیر آن با ابعاد حداقل (2x2) سانتی متر در گوشه چپ بالای برگه اسناد مذکور.
- 2-4- درج شماره پیامکی استعلام اصالت پروانه (شماره پیامک استعلام اصالت پروانه 10001517) در بالای برگه اسناد مذکور
- 5- نشان ملی استاندارد ایران و شماره پروانه استاندارد باید در قسمت هایی از بسته‌بندی که در محل مناسب و در معرض دید مصرف کننده، درج شود. (بطور مثال در درز بسته‌بندی، نشان ملی استاندارد ایران چاپ نشود)
- 6- برای عرضه محصول در داخل کشور باید نشان ملی استاندارد ایران به شکل  درج شود.
- 7- نشانه‌گذاری اقلام صادراتی دارای پروانه کاربرد علامت استاندارد باید به زبان کشور خریدار و یا زبان انگلیسی درج شود.
- 8- شماره پروانه استاندارد باید صرفاً در زیر نشان ملی استاندارد ایران و ترجیحاً به زبان فارسی و با فونت درشت (Bold) درج گردد.

**عنوان: کاربرگ نحوه کاربرد علامت استاندارد و نشانه‌گذاری بر روی محصولات دارای پروانه کاربرد
علامت استاندارد**

- 9- ابعاد نشان ملی استاندارد ایران، باید به میزان حداقل 5 درصد از سطح نمای اصلی نمایش بسته-بندی (سطح اصلی و جلوی بسته‌بندی) باشد و نباید از 1 سانتی متر مربع کمتر باشد.
- 10- در صورت عرضه محصول به صورت بسته‌بندی درج جمله (شماره پیامک استعلام اصالت پروانه 10001517) الزامی می باشد.
- 11- اطلاعات مرتبط نشان ملی استاندارد ایران، شماره پروانه استاندارد و شماره پیامک استعلام اصالت پروانه و عبارت « ساخت ایران» ترجیحاً در یک محل و در خصوص بسته‌بندی های با زمینه رنگی که امکان تشخیص و رویت اطلاعات مذکور برای مصرف کننده وجود نداشته باشد، باید در داخل کادر سفید قرار گیرد.
- 12- کمیت خالص باید مطابق با بند ب-3 پیوست ب استاندارد ملی ایران شماره 21759 و بدون حد رواداری در نمای اصلی نمایش درج شود.

عنوان: کاربرگ نحوه کاربرد علامت استاندارد و نشانه‌گذاری بر روی محصولات دارای پروانه کاربرد
علامت استاندارد

عنوان محصول: قیر

شماره استاندارد ملی: 2-12505

عنوان استاندارد: قیر و مواد قیری - قیر خالص برای استفاده در راهسازی طبقه بندی شده براساس گراندرومی - ویژگی‌ها

اختیاری (تشویقی)

اجباری:

نوع اجرای استاندارد:

1- نشانه‌گذاری باید طبق بند نشانه‌گذاری آخرین نسخه معتبر استاندارد ملی ایران انجام شود.

2- نشانه‌گذاری باید به زبان فارسی و به طور خوانا، قابل رویت، متمایز از رنگ زمینه، با مرکب پاک نشدنی، غیرسمی و جدا نشدنی چاپ / نوشته/ بر چسب/ حک/ یا درج برجسته شود.


3- درج اطلاعات نوشتاری یا تصویری در ارتباط با محصول اعم از نام و نوع محصول، نام تجاری، اجزای متشکله و محتویات بسته‌بندی نباید همراه کننده و اغواگرانه باشد.

4- در صورت عرضه فله و بدون بسته بندی نشانه‌گذاری باید بر روی برگه تحویل، بارنامه و اسناد فروش انجام شود. همچنین:

4-1- درج نشان جدید استاندارد و کد ده رقمی در زیر آن با ابعاد حداقل (2×2) سانتی‌متر در گوشه چپ بالای برگه اسناد مذکور.

4-2- درج شماره پیامکی استعلام اصالت پروانه (شماره پیامک استعلام اصالت پروانه 10001517) در بالای برگه اسناد مذکور

5- نشان ملی استاندارد ایران و شماره پروانه استاندارد باید در قسمت هایی از بسته‌بندی که درمحل مناسب و در معرض دید مصرف کننده، درج شود. (بطور مثال در درز بسته‌بندی، نشان ملی استاندارد ایران چاپ نشود)

6- برای عرضه محصول در داخل کشور باید نشان ملی استاندارد ایران به شکل  درج شود.

7- نشانه‌گذاری اقلام صادراتی دارای پروانه کاربرد علامت استاندارد باید به زبان کشور خریدار و یا زبان انگلیسی درج شود.

8- شماره پروانه استاندارد باید صرفاً در زیر نشان ملی استاندارد ایران و ترجیحاً به زبان فارسی و با فونت درشت (Bold) درج گردد.

عنوان: کاربرگ نحوه کاربرد علامت استاندارد و نشانه‌گذاری بر روی محصولات دارای پروانه کاربرد
علامت استاندارد

- 9- ابعاد نشان ملی استاندارد ایران، باید به میزان حداقل 5 درصد از سطح نمای اصلی نمایش بسته-بندی (سطح اصلی و جلوی بسته‌بندی) باشد و نباید از 1 سانتی متر مربع کمتر باشد.
- 10- در صورت عرضه محصول به صورت بسته‌بندی درج جمله (شماره پیامک استعلام اصالت پروانه 10001517) الزامی می باشد.
- 11- اطلاعات مرتبط نشان ملی استاندارد ایران، شماره پروانه استاندارد و شماره پیامک استعلام اصالت پروانه و عبارت « ساخت ایران» ترجیحاً در یک محل و در خصوص بسته‌بندی های با زمینه رنگی که امکان تشخیص و رویت اطلاعات مذکور برای مصرف کننده وجود نداشته باشد، باید در داخل کادر سفید قرار گیرد.
- 12- کمیت خالص باید مطابق با بند ب-3 پیوست ب استاندارد ملی ایران شماره 21759 و بدون حد رواداری در نمای اصلی نمایش درج شود.

عنوان: کاربرک نحوه کاربرد علامت استاندارد و نشانه‌گذاری بر روی محصولات دارای پروانه کاربرد
علامت استاندارد

عنوان محصول: قیر

شماره استاندارد ملی: 4-12505

عنوان استاندارد: قیر و مواد قیری - قیر محلول دیرگیر برای استفاده در راهسازی - ویژگی‌ها

نوع اجرای استاندارد: اجباری: ■ اختیاری (تشویقی) □

- 1- نشانه‌گذاری باید طبق بند نشانه‌گذاری آخرین نسخه معتبر استاندارد ملی ایران انجام شود.
- 2- نشانه‌گذاری باید به زبان فارسی و به طور خوانا، قابل رویت، متمایز از رنگ زمینه، با مرکب پاک نشدنی، غیرسمی و جدا نشدنی چاپ / نوشته/ بر چسب/ حک/ یا درج برجسته شود.
- 3- درج اطلاعات نوشتاری یا تصویری در ارتباط با محصول اعم از نام و نوع محصول، نام تجاری، اجزای متشکله و محتویات بسته‌بندی نباید همراه کننده و اغواگرانه باشد.
- 4- در صورت عرضه فله و بدون بسته بندی نشانه‌گذاری باید بر روی برگه تحویل، بارنامه و اسناد فروش انجام شود. همچنین:
- 4-1- درج نشان جدید استاندارد و کد ده رقمی در زیر آن با ابعاد حداقل (2×2) سانتی متر در گوشه چپ بالای برگه اسناد مذکور.
- 4-2- درج شماره پیامکی استعلام اصالت پروانه (شماره پیامک استعلام اصالت پروانه 10001517) در بالای برگه اسناد مذکور
- 5- نشان ملی استاندارد ایران و شماره پروانه استاندارد باید در قسمت هایی از بسته‌بندی که در محل مناسب و در معرض دید مصرف کننده، درج شود. (بطور مثال در درز بسته‌بندی، نشان ملی استاندارد ایران چاپ نشود)
- 6- برای عرضه محصول در داخل کشور باید نشان ملی استاندارد ایران به شکل  درج شود.
- 7- نشانه‌گذاری اقلام صادراتی دارای پروانه کاربرد علامت استاندارد باید به زبان کشور خریدار و یا زبان انگلیسی درج شود.
- 8- شماره پروانه استاندارد باید صرفاً در زیر نشان ملی استاندارد ایران و ترجیحاً به زبان فارسی و با فونت درشت (Bold) درج گردد.

**عنوان: کاربرگ نحوه کاربرد علامت استاندارد و نشانه‌گذاری بر روی محصولات دارای پروانه کاربرد
علامت استاندارد**

- 9- ابعاد نشان ملی استاندارد ایران، باید به میزان حداقل 5 درصد از سطح نمای اصلی نمایش بسته-بندی (سطح اصلی و جلوی بسته‌بندی) باشد و نباید از 1 سانتی متر مربع کمتر باشد.
- 10- در صورت عرضه محصول به صورت بسته‌بندی درج جمله (شماره پیامک استعلام اصالت پروانه 10001517) الزامی می باشد.
- 11- اطلاعات مرتبط نشان ملی استاندارد ایران، شماره پروانه استاندارد و شماره پیامک استعلام اصالت پروانه و عبارت « ساخت ایران» ترجیحاً در یک محل و در خصوص بسته‌بندی های با زمینه رنگی که امکان تشخیص و رویت اطلاعات مذکور برای مصرف کننده وجود نداشته باشد، باید در داخل کادر سفید قرار گیرد.
- 12- کمیت خالص باید مطابق با بند ب-3 پیوست ب استاندارد ملی ایران شماره 21759 و بدون حد رواداری در نمای اصلی نمایش درج شود.

عنوان: کاربرک نحوه کاربرد علامت استاندارد و نشانه‌گذاری بر روی محصولات دارای پروانه کاربرد
علامت استاندارد

عنوان محصول: قیر

شماره استاندارد ملی: 6-12505

عنوان استاندارد: قیر و مواد قیری - قیر محلول زودگیر برای استفاده در راهسازی - ویژگی‌ها

نوع اجرای استاندارد: اجباری: ■ اختیاری (تشویقی) □

- 1- نشانه‌گذاری باید طبق بند نشانه‌گذاری آخرین نسخه معتبر استاندارد ملی ایران انجام شود.
- 2- نشانه‌گذاری باید به زبان فارسی و به طور خوانا، قابل رویت، متمایز از رنگ زمینه، با مرکب پاک نشدنی، غیرسمی و جدا نشدنی چاپ / نوشته/ بر چسب/ حک/ یا درج برجسته شود.
- 3- درج اطلاعات نوشتاری یا تصویری در ارتباط با محصول اعم از نام و نوع محصول، نام تجاری، اجزای متشکله و محتویات بسته‌بندی نباید همراه کننده و اغواگرانه باشد.
- 4- در صورت عرضه فله و بدون بسته بندی نشانه‌گذاری باید بر روی برگه تحویل، بارنامه و اسناد فروش انجام شود. همچنین:
- 4-1- درج نشان جدید استاندارد و کد ده رقمی در زیر آن با ابعاد حداقل (2×2) سانتی متر در گوشه چپ بالای برگه اسناد مذکور.
- 4-2- درج شماره پیامکی استعلام اصالت پروانه (شماره پیامک استعلام اصالت پروانه 10001517) در بالای برگه اسناد مذکور
- 5- نشان ملی استاندارد ایران و شماره پروانه استاندارد باید در قسمت هایی از بسته‌بندی که در محل مناسب و در معرض دید مصرف کننده، درج شود. (بطور مثال در درز بسته‌بندی، نشان ملی استاندارد ایران چاپ نشود)
- 6- برای عرضه محصول در داخل کشور باید نشان ملی استاندارد ایران به شکل  درج شود.
- 7- نشانه‌گذاری اقلام صادراتی دارای پروانه کاربرد علامت استاندارد باید به زبان کشور خریدار و یا زبان انگلیسی درج شود.
- 8- شماره پروانه استاندارد باید صرفاً در زیر نشان ملی استاندارد ایران و ترجیحاً به زبان فارسی و با فونت درشت (Bold) درج گردد.

**عنوان: کاربرگ نحوه کاربرد علامت استاندارد و نشانه‌گذاری بر روی محصولات دارای پروانه کاربرد
علامت استاندارد**

- 9- ابعاد نشان ملی استاندارد ایران، باید به میزان حداقل 5 درصد از سطح نمای اصلی نمایش بسته-بندی (سطح اصلی و جلوی بسته‌بندی) باشد و نباید از 1 سانتی متر مربع کمتر باشد.
- 10- در صورت عرضه محصول به صورت بسته‌بندی درج جمله (شماره پیامک استعلام اصالت پروانه 10001517) الزامی می باشد.
- 11- اطلاعات مرتبط نشان ملی استاندارد ایران، شماره پروانه استاندارد و شماره پیامک استعلام اصالت پروانه و عبارت « ساخت ایران» ترجیحاً در یک محل و در خصوص بسته‌بندی های با زمینه رنگی که امکان تشخیص و رویت اطلاعات مذکور برای مصرف کننده وجود نداشته باشد، باید در داخل کادر سفید قرار گیرد.
- 12- کمیت خالص باید مطابق با بند ب-3 پیوست ب استاندارد ملی ایران شماره 21759 و بدون حد رواداری در نمای اصلی نمایش درج شود.

عنوان: کاربرگ نحوه کاربرد علامت استاندارد و نشانه‌گذاری بر روی محصولات دارای پروانه کاربرد
علامت استاندارد

عنوان محصول: قیر

شماره استاندارد ملی: 5-12505

عنوان استاندارد: قیر و مواد قیری - قیر محلول کنگیر برای استفاده در راهسازی - ویژگی‌ها

نوع اجرای استاندارد: اجباری: ■ اختیاری (تشویقی) □

- 1- نشانه‌گذاری باید طبق بند نشانه‌گذاری آخرین نسخه معتبر استاندارد ملی ایران انجام شود.
- 2- نشانه‌گذاری باید به زبان فارسی و به طور خوانا، قابل رویت، متمایز از رنگ زمینه، با مرکب پاک نشدنی، غیرسمی و جدا نشدنی چاپ / نوشته/ بر چسب/ حک/ یا درج برجسته شود.
- 3- درج اطلاعات نوشتاری یا تصویری در ارتباط با محصول اعم از نام و نوع محصول، نام تجاری، اجزای متشکله و محتویات بسته‌بندی نباید همراه کننده و اغواگرانه باشد.
- 4- در صورت عرضه فله و بدون بسته بندی نشانه‌گذاری باید بر روی برگه تحویل، بارنامه و اسناد فروش انجام شود. همچنین:
- 1-4- درج نشان جدید استاندارد و کد ده رقمی در زیر آن با ابعاد حداقل (2×2) سانتی متر در گوشه چپ بالای برگه اسناد مذکور.
- 2-4- درج شماره پیامکی استعلام اصالت پروانه (شماره پیامک استعلام اصالت پروانه 10001517) در بالای برگه اسناد مذکور
- 5- نشان ملی استاندارد ایران و شماره پروانه استاندارد باید در قسمت هایی از بسته‌بندی که در محل مناسب و در معرض دید مصرف کننده، درج شود. (بطور مثال در درز بسته‌بندی، نشان ملی استاندارد ایران چاپ نشود)
- 6- برای عرضه محصول در داخل کشور باید نشان ملی استاندارد ایران به شکل  درج شود.
- 7- نشانه‌گذاری اقلام صادراتی دارای پروانه کاربرد علامت استاندارد باید به زبان کشور خریدار و یا زبان انگلیسی درج شود.
- 8- شماره پروانه استاندارد باید صرفاً در زیر نشان ملی استاندارد ایران و ترجیحاً به زبان فارسی و با فونت درشت (Bold) درج گردد.

**عنوان: کاربرگ نحوه کاربرد علامت استاندارد و نشانه‌گذاری بر روی محصولات دارای پروانه کاربرد
علامت استاندارد**

- 9- ابعاد نشان ملی استاندارد ایران، باید به میزان حداقل 5 درصد از سطح نمای اصلی نمایش بسته-بندی (سطح اصلی و جلوی بسته‌بندی) باشد و نباید از 1 سانتی متر مربع کمتر باشد.
- 10- در صورت عرضه محصول به صورت بسته‌بندی درج جمله (شماره پیامک استعلام اصالت پروانه 10001517) الزامی می باشد.
- 11- اطلاعات مرتبط نشان ملی استاندارد ایران، شماره پروانه استاندارد و شماره پیامک استعلام اصالت پروانه و عبارت « ساخت ایران» ترجیحاً در یک محل و در خصوص بسته‌بندی های با زمینه رنگی که امکان تشخیص و رویت اطلاعات مذکور برای مصرف کننده وجود نداشته باشد، باید در داخل کادر سفید قرار گیرد.
- 12- کمیت خالص باید مطابق با بند ب-3 پیوست ب استاندارد ملی ایران شماره 21759 و بدون حد رواداری در نمای اصلی نمایش درج شود.

عنوان: کاربرگ نحوه کاربرد علامت استاندارد و نشانه‌گذاری بر روی محصولات دارای پروانه کاربرد

علامت استاندارد

عنوان محصول : کاشی

شماره استاندارد ملی : 25

عنوان استاندارد : کاشی های سرامیکی- تعاریف، طبقه بندی، ویژگی ها و نشانه گذاری

نوع اجرای استاندارد : اجباری : اختیاری (تشویقی)

- 1- نشانه‌گذاری باید طبق بند نشانه‌گذاری آخرین نسخه معتبر استاندارد ملی ایران انجام شود .
- 2- نشانه‌گذاری باید به زبان فارسی و به طور خوانا، قابل رویت، متمایز از رنگ زمینه، با مرکب پاک نشدنی، غیرسمی و جدا نشدنی چاپ / نوشته/ بر چسب/ حک/ یا درج برجسته شود.
- 3- درج اطلاعات نوشتاری یا تصویری در ارتباط با محصول اعم از نام و نوع محصول، نام تجاری، اجزای متشکله و محتویات بسته‌بندی نباید همراه کننده و اغواگرانه باشد.
- 4- نشان ملی استاندارد ایران و شماره پروانه استاندارد باید در قسمت هایی از بسته‌بندی که درمحل مناسب و در معرض دید مصرف کننده، درج شود. (بطور مثال در درز بسته‌بندی، نشان ملی استاندارد ایران چاپ نشود)
- 5- برای عرضه محصول در داخل کشور باید نشان ملی استاندارد ایران به شکل  درج شود.
- 6- نشانه‌گذاری اقلام صادراتی دارای پروانه کاربرد علامت استاندارد باید به زبان کشور خریدار و یا زبان انگلیسی درج شود.
- 7- شماره پروانه استاندارد باید صرفاً در زیر نشان ملی استاندارد ایران و ترجیحاً به زبان فارسی و با فونت درشت (Bold) درج گردد.
- 8- ابعاد نشان ملی استاندارد ایران، باید به میزان حداقل 5 درصد از سطح نمای اصلی نمایش بسته-بندی (سطح اصلی و جلوی بسته‌بندی) باشد و نباید از 1 سانتی متر مربع کمتر باشد.
- 9- در صورت عرضه محصول به صورت بسته‌بندی درج جمله (شماره پیامک استعلام اصالت پروانه 10001517) الزامی می باشد.

**عنوان: کاربرگ نحوه کاربرد علامت استاندارد و نشانه‌گذاری بر روی محصولات دارای پروانه کاربرد
علامت استاندارد**

- 10- اطلاعات مرتبط نشان ملی استاندارد ایران، شماره پروانه استاندارد و شماره پیامک استعلام اصالت پروانه و عبارت «ساخت ایران» ترجیحاً در یک محل و در خصوص بسته‌بندی‌های با زمینه رنگی که امکان تشخیص و رویت اطلاعات مذکور برای مصرف‌کننده وجود نداشته باشد، باید در داخل کادر سفید قرار گیرد.
- 11- کمیت خالص باید مطابق با بند ب-3 پیوست ب استاندارد ملی ایران شماره 21759 و بدون حد رواداری در نمای اصلی نمایش درج شود.
- 12- واحد تولیدی باید از نشان ملی استاندارد ایران علاوه بر بسته‌بندی اولیه، بر روی بسته‌بندی ثانویه (مانند: کارتن و) محتوی محصول متناسب با سطح جانبی بسته‌بندی ثانویه، با رعایت موارد نشانه‌گذاری بر روی بسته‌بندی ثانویه و مفاد مندرج در بند 10 درج نماید.

عنوان: کاربرگ نحوه کاربرد علامت استاندارد و نشانه‌گذاری بر روی محصولات دارای پروانه کاربرد
علامت استاندارد

عنوان محصول: کاشی

شماره استاندارد ملی: 3051

عنوان استاندارد: کاشی‌های سرامیکی مقاوم در برابر اسید- ویژگی‌ها و روش‌های آزمون

نوع اجرای استاندارد: اجباری: ■ اختیاری (تشویقی) □

- 1- نشانه‌گذاری باید طبق بند نشانه‌گذاری آخرین نسخه معتبر استاندارد ملی ایران انجام شود.
- 2- نشانه‌گذاری باید به زبان فارسی و به طور خوانا، قابل رویت، متمایز از رنگ زمینه، با مرکب پاک نشدنی، غیرسمی و جدا نشدنی چاپ / نوشته/ بر چسب/ حک/ یا درج برجسته شود.
- 3- درج اطلاعات نوشتاری یا تصویری در ارتباط با محصول اعم از نام و نوع محصول، نام تجاری، اجزای متشکله و محتویات بسته‌بندی نباید همراه کننده و اغواگرانه باشد.
- 4- نشان ملی استاندارد ایران و شماره پروانه استاندارد باید در قسمت‌هایی از بسته‌بندی که درمحل مناسب و در معرض دید مصرف کننده، درج شود. (بطور مثال در درز بسته‌بندی، نشان ملی استاندارد ایران چاپ نشود)
- 5- برای عرضه محصول در داخل کشور باید نشان ملی استاندارد ایران به شکل  درج شود.
- 6- نشانه‌گذاری اقلام صادراتی دارای پروانه کاربرد علامت استاندارد باید به زبان کشور خریدار و یا زبان انگلیسی درج شود.
- 7- شماره پروانه استاندارد باید صرفاً در زیر نشان ملی استاندارد ایران و ترجیحاً به زبان فارسی و با فونت درشت (Bold) درج گردد.
- 8- ابعاد نشان ملی استاندارد ایران، باید به میزان حداقل 5 درصد از سطح نمای اصلی نمایش بسته-بندی (سطح اصلی و جلوی بسته‌بندی) باشد و نباید از 1 سانتی متر مربع کمتر باشد.
- 9- در صورت عرضه محصول به صورت بسته‌بندی درج جمله (شماره پیامک استعلام اصالت پروانه 10001517) الزامی می باشد.

**عنوان: کاربرگ نحوه کاربرد علامت استاندارد و نشانه‌گذاری بر روی محصولات دارای پروانه کاربرد
علامت استاندارد**

- 10- اطلاعات مرتبط نشان ملی استاندارد ایران، شماره پروانه استاندارد و شماره پیامک استعلام اصالت پروانه و عبارت «ساخت ایران» ترجیحاً در یک محل و در خصوص بسته‌بندی‌های با زمینه رنگی که امکان تشخیص و رویت اطلاعات مذکور برای مصرف‌کننده وجود نداشته باشد، باید در داخل کادر سفید قرار گیرد.
- 11- کمیت خالص باید مطابق با بند ب-3 پیوست ب استاندارد ملی ایران شماره 21759 و بدون حد رواداری در نمای اصلی نمایش درج شود.
- 12- واحد تولیدی باید از نشان ملی استاندارد ایران علاوه بر بسته‌بندی اولیه، بر روی بسته‌بندی ثانویه (مانند: کارتن و) محتوی محصول متناسب با سطح جانبی بسته‌بندی ثانویه، با رعایت موارد نشانه‌گذاری بر روی بسته‌بندی ثانویه و مفاد مندرج در بند 10 درج نماید.

عنوان: کاربرگ نحوه کاربرد علامت استاندارد و نشانه‌گذاری بر روی محصولات دارای پروانه کاربرد

علامت استاندارد

عنوان محصول: کاشی موزائیکی

شماره استاندارد ملی: 4289

عنوان استاندارد: کاشی‌های سرامیکی گروهی - تعاریف، طبقه‌بندی، ویژگی‌ها و نشانه‌گذاری

نوع اجرای استاندارد: اجباری: ■ اختیاری (تشویقی) □

- 1- نشانه‌گذاری باید طبق بند نشانه‌گذاری آخرین نسخه معتبر استاندارد ملی ایران انجام شود.
- 2- نشانه‌گذاری باید به زبان فارسی و به طور خوانا، قابل رویت، متمایز از رنگ زمینه، با مرکب پاک نشدنی، غیرسمی و جدا نشدنی چاپ / نوشته/ بر چسب/ حک/ یا درج برجسته شود.
- 3- درج اطلاعات نوشتاری یا تصویری در ارتباط با محصول اعم از نام و نوع محصول، نام تجاری، اجزای متشکله و محتویات بسته‌بندی نباید همراه کننده و اغواگرانه باشد.
- 4- نشان ملی استاندارد ایران و شماره پروانه استاندارد باید در قسمت هایی از بسته‌بندی که درمحل مناسب و در معرض دید مصرف کننده، درج شود. (بطور مثال در درز بسته‌بندی، نشان ملی استاندارد ایران چاپ نشود)
- 5- برای عرضه محصول در داخل کشور باید نشان ملی استاندارد ایران به شکل  درج شود.
- 6- نشانه‌گذاری اقلام صادراتی دارای پروانه کاربرد علامت استاندارد باید به زبان کشور خریدار و یا زبان انگلیسی درج شود.
- 7- شماره پروانه استاندارد باید صرفاً در زیر نشان ملی استاندارد ایران و ترجیحاً به زبان فارسی و با فونت درشت (Bold) درج گردد.
- 8- ابعاد نشان ملی استاندارد ایران، باید به میزان حداقل 5 درصد از سطح نمای اصلی نمایش بسته‌بندی (سطح اصلی و جلوی بسته‌بندی) باشد و نباید از 1 سانتی متر مربع کمتر باشد.
- 9- در صورت عرضه محصول به صورت بسته‌بندی درج جمله (شماره پیامک استعلام اصالت پروانه 10001517) الزامی می باشد.

**عنوان: کاربرگ نحوه کاربرد علامت استاندارد و نشانه‌گذاری بر روی محصولات دارای پروانه کاربرد
علامت استاندارد**

- 10- اطلاعات مرتبط نشان ملی استاندارد ایران، شماره پروانه استاندارد و شماره پیامک استعلام اصالت پروانه و عبارت «ساخت ایران» ترجیحاً در یک محل و در خصوص بسته‌بندی‌های با زمینه رنگی که امکان تشخیص و رویت اطلاعات مذکور برای مصرف‌کننده وجود نداشته باشد، باید در داخل کادر سفید قرار گیرد.
- 11- کمیت خالص باید مطابق با بند ب-3 پیوست ب استاندارد ملی ایران شماره 21759 و بدون حد رواداری در نمای اصلی نمایش درج شود.
- 12- واحد تولیدی باید از نشان ملی استاندارد ایران علاوه بر بسته‌بندی اولیه، بر روی بسته‌بندی ثانویه (مانند: کارتن و) محتوی محصول متناسب با سطح جانبی بسته‌بندی ثانویه، با رعایت موارد نشانه‌گذاری بر روی بسته‌بندی ثانویه و مفاد مندرج در بند 10 درج نماید.

عنوان: کاربرگ نحوه کاربرد علامت استاندارد و نشانه‌گذاری بر روی محصولات دارای پروانه کاربرد
علامت استاندارد

عنوان محصول: گچ

شماره استاندارد ملی: 1-12015

عنوان استاندارد: گچ‌های ساختمانی و اندودهای گچی آماده - قسمت 1- تعاریف و ویژگی‌ها

نوع اجرای استاندارد: اجباری: ■ اختیاری (تشویقی) □

- 1- نشانه‌گذاری باید طبق بند نشانه‌گذاری آخرین نسخه معتبر استاندارد ملی ایران انجام شود.
- 2- نشانه‌گذاری باید به زبان فارسی و به طور خوانا، قابل رویت، متمایز از رنگ زمینه، با مرکب پاک نشدنی، غیرسمی و جدا نشدنی چاپ / نوشته‌برچسب / حک / یا درج برجسته شود.
- 3- درج اطلاعات نوشتاری یا تصویری در ارتباط با محصول اعم از نام و نوع محصول، نام تجاری، اجزای متشکله و محتویات بسته‌بندی نباید همراه کننده و اغواگرانه باشد.
- 4- در صورت عرضه فله و بدون بسته بندی نشانه‌گذاری باید بر روی برگه تحویل، بارنامه و اسناد فروش انجام شود. همچنین:
- 4-1- درج نشان جدید استاندارد و کد ده رقمی در زیر آن با ابعاد حداقل (2×2) سانتی‌متر در گوشه چپ بالای برگه اسناد مذکور.
- 4-2- درج شماره پیامکی استعلام اصالت پروانه (شماره پیامک استعلام اصالت پروانه 10001517) در بالای برگه اسناد مذکور
- 5- نشان ملی استاندارد ایران و شماره پروانه استاندارد باید در قسمت هایی از بسته‌بندی که درمحل مناسب و در معرض دید مصرف کننده، درج شود. (بطور مثال در درز بسته‌بندی، نشان ملی استاندارد ایران چاپ نشود)
- 6- برای عرضه محصول در داخل کشور باید نشان ملی استاندارد ایران به شکل  درج شود. تبصره: استفاده از رنگ سبز برای نشان ملی استاندارد ایران بر روی بسته بندی الزامی نیست.
- 7- نشانه‌گذاری اقلام صادراتی دارای پروانه کاربرد علامت استاندارد باید به زبان کشور خریدار و یا زبان انگلیسی درج شود.
- 8- شماره پروانه استاندارد باید صرفاً در زیر نشان ملی استاندارد ایران و ترجیحاً به زبان فارسی و با فونت درشت (Bold) درج گردد.

عنوان: کاربرگ نحوه کاربرد علامت استاندارد و نشانه‌گذاری بر روی محصولات دارای پروانه کاربرد
علامت استاندارد

- 9- ابعاد نشان ملی استاندارد ایران، باید به میزان حداقل 5 درصد از سطح نمای اصلی نمایش بسته-بندی (سطح اصلی و جلوی بسته‌بندی) باشد و نباید از 1 سانتی متر مربع کمتر باشد.
- 10- در صورت عرضه محصول به صورت بسته‌بندی درج جمله (شماره پیامک استعلام اصالت پروانه 10001517) الزامی می باشد.
- 11- اطلاعات مرتبط نشان ملی استاندارد ایران، شماره پروانه استاندارد و شماره پیامک استعلام اصالت پروانه و عبارت « ساخت ایران» ترجیحاً در یک محل و در خصوص بسته‌بندی های با زمینه رنگی که امکان تشخیص و رویت اطلاعات مذکور برای مصرف کننده وجود نداشته باشد، باید در داخل کادر سفید قرار گیرد.
- 12- کمیت خالص باید مطابق با بند ب-3 پیوست ب استاندارد ملی ایران شماره 21759 و بدون حد رواداری در نمای اصلی نمایش درج شود.

عنوان: کاربرگ نحوه کاربرد علامت استاندارد و نشانه‌گذاری بر روی محصولات دارای پروانه کاربرد
علامت استاندارد

عنوان محصول: مواد افزودنی بتن

شماره استاندارد ملی: 2-2930

عنوان استاندارد: افزودنی‌های بتن، ملات و دوغاب - قسمت 2: افزودنی‌های بتن - ویژگی‌ها

نوع اجرای استاندارد: اجباری: ■ اختیاری (تشویقی) □

- 1- نشانه‌گذاری باید طبق بند نشانه‌گذاری آخرین نسخه معتبر استاندارد ملی ایران انجام شود.
- 2- نشانه‌گذاری باید به زبان فارسی و به طور خوانا، قابل رویت، متمایز از رنگ زمینه، با مرکب پاک نشدنی، غیرسمی و جدا نشدنی چاپ / نوشته/ بر چسب/ حک/ یا درج برجسته شود.
- 3- درج اطلاعات نوشتاری یا تصویری در ارتباط با محصول اعم از نام و نوع محصول، نام تجاری، اجزای متشکله و محتویات بسته‌بندی نباید همراه کننده و اغواگرانه باشد.
- 4- نشان ملی استاندارد ایران و شماره پروانه استاندارد باید در قسمت‌هایی از بسته‌بندی که درمحل مناسب و در معرض دید مصرف کننده، درج شود. (بطور مثال در درز بسته‌بندی، نشان ملی استاندارد ایران چاپ نشود)
- 5- برای عرضه محصول در داخل کشور باید نشان ملی استاندارد ایران به شکل  درج شود.
- 6- نشانه‌گذاری اقلام صادراتی دارای پروانه کاربرد علامت استاندارد باید به زبان کشور خریدار و یا زبان انگلیسی درج شود.
- 7- شماره پروانه استاندارد باید صرفاً در زیر نشان ملی استاندارد ایران و ترجیحاً به زبان فارسی و با فونت درشت (Bold) درج گردد.
- 8- ابعاد نشان ملی استاندارد ایران، باید به میزان حداقل 5 درصد از سطح نمای اصلی نمایش بسته‌بندی (سطح اصلی و جلوی بسته‌بندی) باشد و نباید از 1 سانتی متر مربع کمتر باشد.
- 9- در صورت عرضه محصول به صورت بسته‌بندی درج جمله (شماره پیامک استعلام اصالت پروانه 10001517) الزامی می باشد.

**عنوان: کاربرگ نحوه کاربرد علامت استاندارد و نشانه‌گذاری بر روی محصولات دارای پروانه کاربرد
علامت استاندارد**

- 10- اطلاعات مرتبط نشان ملی استاندارد ایران، شماره پروانه استاندارد و شماره پیامک استعلام اصالت پروانه و عبارت «ساخت ایران» ترجیحاً در یک محل و در خصوص بسته‌بندی‌های با زمینه رنگی که امکان تشخیص و رویت اطلاعات مذکور برای مصرف‌کننده وجود نداشته باشد، باید در داخل کادر سفید قرار گیرد.
- 11- کمیت خالص باید مطابق با بند ب-3 پیوست ب استاندارد ملی ایران شماره 21759 و بدون حد رواداری در نمای اصلی نمایش درج شود.
- 12- واحد تولیدی باید از نشان ملی استاندارد ایران علاوه بر بسته‌بندی اولیه، بر روی بسته‌بندی ثانویه (مانند: کارتن و) محتوی محصول متناسب با سطح جانبی بسته‌بندی ثانویه، با رعایت موارد نشانه‌گذاری بر روی بسته‌بندی ثانویه و مفاد مندرج در بند 10 درج نماید.

عنوان: کاربرگ نحوه کاربرد علامت استاندارد و نشانه‌گذاری بر روی محصولات دارای پروانه کاربرد
علامت استاندارد

عنوان محصول: موزاییک

شماره استاندارد ملی: 2-755

عنوان استاندارد: موزاییک سیمانی - قسمت 2: برای کاربرد بیرونی - ویژگی‌ها و روش‌های آزمون

نوع اجرای استاندارد: اجباری: ■ اختیاری (تشویقی) □

- 1- نشانه‌گذاری باید طبق بند نشانه‌گذاری آخرین نسخه معتبر استاندارد ملی ایران انجام شود.
- 2- نشانه‌گذاری باید به زبان فارسی و به طور خوانا، قابل رویت، متمایز از رنگ زمینه، با مرکب پاک نشدنی، غیرسمی و جدا نشدنی چاپ / نوشته/ بر چسب/ حک/ یا درج برجسته شود.
- 3- درج اطلاعات نوشتاری یا تصویری در ارتباط با محصول اعم از نام و نوع محصول، نام تجاری، اجزای متشکله و محتویات بسته‌بندی نباید همراه کننده و اغواگرانه باشد.
- 4- در صورت عرضه تجمیعی نظیر پالت بر روی هر پالت و در صورت عرضه فله و بدون بسته بندی نشانه‌گذاری باید بر روی برگه تحویل، بارنامه و اسناد فروش انجام شود. همچنین:
 - 1-4- درج نشان جدید استاندارد و کد ده رقمی در زیر آن با ابعاد حداقل (2×2) سانتی متر در گوشه چپ بالای برگه اسناد مذکور.
 - 2-4- درج شماره پیامکی استعلام اصالت پروانه (شماره پیامک استعلام اصالت پروانه 10001517) در بالای برگه اسناد مذکور
- 5- نشان ملی استاندارد ایران و شماره پروانه استاندارد باید در قسمت هایی از بسته‌بندی که درمحل مناسب و در معرض دید مصرف کننده، درج شود. (بطور مثال در درز بسته‌بندی، نشان ملی استاندارد ایران چاپ نشود)
- 6- برای عرضه محصول در داخل کشور باید نشان ملی استاندارد ایران به شکل  درج شود.
- 7- نشانه‌گذاری اقلام صادراتی دارای پروانه کاربرد علامت استاندارد باید به زبان کشور خریدار و یا زبان انگلیسی درج شود.
- 8- شماره پروانه استاندارد باید صرفاً در زیر نشان ملی استاندارد ایران و ترجیحاً به زبان فارسی و با فونت درشت (Bold) درج گردد.

**عنوان: کاربرگ نحوه کاربرد علامت استاندارد و نشانه‌گذاری بر روی محصولات دارای پروانه کاربرد
علامت استاندارد**

- 9- ابعاد نشان ملی استاندارد ایران، باید به میزان حداقل 5 درصد از سطح نمای اصلی نمایش بسته-بندی (سطح اصلی و جلوی بسته‌بندی) باشد و نباید از 1 سانتی متر مربع کمتر باشد.
- 10- در صورت عرضه محصول به صورت بسته‌بندی درج جمله (شماره پیامک استعلام اصالت پروانه 10001517) الزامی می باشد.
- 11- اطلاعات مرتبط نشان ملی استاندارد ایران، شماره پروانه استاندارد و شماره پیامک استعلام اصالت پروانه و عبارت « ساخت ایران» ترجیحاً در یک محل و در خصوص بسته‌بندی های با زمینه رنگی که امکان تشخیص و رویت اطلاعات مذکور برای مصرف کننده وجود نداشته باشد، باید در داخل کادر سفید قرار گیرد.
- 12- کمیت خالص باید مطابق با بند ب-3 پیوست ب استاندارد ملی ایران شماره 21759 و بدون حد رواداری در نمای اصلی نمایش درج شود.

عنوان: کاربرک نحوه کاربرد علامت استاندارد و نشانه‌گذاری بر روی محصولات دارای پروانه کاربرد
علامت استاندارد

عنوان محصول: موزاییک

شماره استاندارد ملی: 1-755

عنوان استاندارد: موزاییک سیمانی - قسمت 1: برای کاربرد داخلی - ویژگی‌ها و روش‌های آزمون

نوع اجرای استاندارد: اجباری: ■ اختیاری (تشویقی) □

- 1- نشانه‌گذاری باید طبق بند نشانه‌گذاری آخرین نسخه معتبر استاندارد ملی ایران انجام شود.
- 2- نشانه‌گذاری باید به زبان فارسی و به طور خوانا، قابل رویت، متمایز از رنگ زمینه، با مرکب پاک نشدنی، غیرسمی و جدا نشدنی چاپ / نوشته/ بر چسب/ حک/ یا درج برجسته شود.
- 3- درج اطلاعات نوشتاری یا تصویری در ارتباط با محصول اعم از نام و نوع محصول، نام تجاری، اجزای متشکله و محتویات بسته‌بندی نباید همراه کننده و اغواگرانه باشد.
- 4- در صورت عرضه تجمیعی نظیر پالت بر روی هر پالت و در صورت عرضه فله و بدون بسته بندی نشانه‌گذاری باید بر روی برگه تحویل، برنامه و اسناد فروش انجام شود. همچنین:
- 1-4- درج نشان جدید استاندارد و کد ده رقمی در زیر آن با ابعاد حداقل (2x2) سانتی متر در گوشه چپ بالای برگه اسناد مذکور.
- 2-4- درج شماره پیامکی استعلام اصالت پروانه (شماره پیامک استعلام اصالت پروانه 10001517) در بالای برگه اسناد مذکور
- 5- نشان ملی استاندارد ایران و شماره پروانه استاندارد باید در قسمت هایی از بسته‌بندی که درمحل مناسب و در معرض دید مصرف کننده، درج شود. (بطور مثال در درز بسته‌بندی، نشان ملی استاندارد ایران چاپ نشود)
- 6- برای عرضه محصول در داخل کشور باید نشان ملی استاندارد ایران به شکل  درج شود.
- 7- نشانه‌گذاری اقلام صادراتی دارای پروانه کاربرد علامت استاندارد باید به زبان کشور خریدار و یا زبان انگلیسی درج شود.
- 8- شماره پروانه استاندارد باید صرفاً در زیر نشان ملی استاندارد ایران و ترجیحاً به زبان فارسی و با فونت درشت (Bold) درج گردد.

**عنوان: کاربرگ نحوه کاربرد علامت استاندارد و نشانه‌گذاری بر روی محصولات دارای پروانه کاربرد
علامت استاندارد**

- 9- ابعاد نشان ملی استاندارد ایران، باید به میزان حداقل 5 درصد از سطح نمای اصلی نمایش بسته-بندی (سطح اصلی و جلوی بسته‌بندی) باشد و نباید از 1 سانتی متر مربع کمتر باشد.
- 10- در صورت عرضه محصول به صورت بسته‌بندی درج جمله (شماره پیامک استعلام اصالت پروانه 10001517) الزامی می باشد.
- 11- اطلاعات مرتبط نشان ملی استاندارد ایران، شماره پروانه استاندارد و شماره پیامک استعلام اصالت پروانه و عبارت « ساخت ایران» ترجیحاً در یک محل و در خصوص بسته‌بندی های با زمینه رنگی که امکان تشخیص و رویت اطلاعات مذکور برای مصرف کننده وجود نداشته باشد، باید در داخل کادر سفید قرار گیرد.
- 12- کمیت خالص باید مطابق با بند ب-3 پیوست ب استاندارد ملی ایران شماره 21759 و بدون حد رواداری در نمای اصلی نمایش درج شود.

عنوان: کاربرگ نحوه کاربرد علامت استاندارد و نشانه‌گذاری بر روی محصولات دارای پروانه کاربرد


علامت استاندارد

عنوان محصول: ورق صاف الیاف سیمانی

شماره استاندارد ملی: 7515

عنوان استاندارد: ورقه‌های صاف سیمان الیافی - ویژگی‌ها و روش‌های آزمون

نوع اجرای استاندارد: اجباری: ■ اختیاری (تشویقی) □

- 1- نشانه‌گذاری باید طبق بند نشانه‌گذاری آخرین نسخه معتبر استاندارد ملی ایران انجام شود.
- 2- نشانه‌گذاری باید به زبان فارسی و به طور خوانا، قابل رویت، متمایز از رنگ زمینه، با مرکب پاک نشدنی، غیرسمی و جدا نشدنی چاپ / نوشته/ بر چسب/ حک/ یا درج برجسته شود.
- 3- درج اطلاعات نوشتاری یا تصویری در ارتباط با محصول اعم از نام و نوع محصول، نام تجاری، اجزای متشکله و محتویات بسته‌بندی نباید همراه کننده و اغواگرانه باشد.
- 4- نشان ملی استاندارد ایران باید بر روی هر ورق به ابعاد 4*4 سانتی‌متر درج شود.
- 5- برای عرضه محصول در داخل کشور باید نشان ملی استاندارد ایران به شکل  درج شود. تبصره: استفاده از رنگ سبز برای نشان ملی استاندارد ایران بر روی بسته بندی الزامی نیست.
- 6- نشانه‌گذاری اقلام صادراتی دارای پروانه کاربرد علامت استاندارد باید به زبان کشور خریدار و یا زبان انگلیسی درج شود.
- 7- شماره پروانه استاندارد باید صرفاً در زیر نشان ملی استاندارد ایران و ترجیحاً به زبان فارسی و با فونت درشت (Bold) درج گردد.
- 8- در صورت عرضه محصول به صورت بسته‌بندی درج جمله (شماره پیامک استعلام اصالت پروانه 10001517) الزامی می باشد.

شماره مدرک: 130/2-213/ک

کاربرگ

صفحه: 2 از 2

شماره تجدید نظر: 2

تاریخ تجدیدنظر: 1401/12/02

عنوان: کاربرگ نحوه کاربرد علامت استاندارد و نشانه‌گذاری بر روی محصولات دارای پروانه کاربرد
علامت استاندارد

عنوان: کاربرگ نحوه کاربرد علامت استاندارد و نشانه‌گذاری بر روی محصولات دارای پروانه کاربرد

علامت استاندارد

عنوان محصول: ورق های شکل داده (موجدار) سیمان الیافی و قطعات اتصال

شماره استاندارد ملی 12276

عنوان استاندارد: ورقه های شکل داده شده (موج دار) سیمان الیافی و قطعات اتصال - ویژگی ها و روشهای آزمون

نوع اجرای استاندارد: اجباری: ■ اختیاری (تشویقی) □

- 1- نشانه‌گذاری باید طبق بند نشانه‌گذاری آخرین نسخه معتبر استاندارد ملی ایران انجام شود.
- 2- نشانه‌گذاری باید به زبان فارسی و به طور خوانا، قابل رویت، متمایز از رنگ زمینه، با مرکب پاک نشدنی، غیرسمی و جدا نشدنی چاپ / نوشته/ بر چسب/ حک/ یا درج برجسته شود.
- 3- درج اطلاعات نوشتاری یا تصویری در ارتباط با محصول اعم از نام و نوع محصول، نام تجاری، اجزای متشکله و محتویات بسته‌بندی نباید همراه کننده و اغواگرانه باشد.
- 4- نشان ملی استاندارد ایران باید بر روی هر ورق به ابعاد 5*5 سانتی‌متر درج شود.
- 5- برای عرضه محصول در داخل کشور باید نشان ملی استاندارد ایران به شکل  درج شود.
- 6- نشانه‌گذاری اقلام صادراتی دارای پروانه کاربرد علامت استاندارد باید به زبان کشور خریدار و یا زبان انگلیسی درج شود.
- 7- شماره پروانه استاندارد باید صرفاً در زیر نشان ملی استاندارد ایران و ترجیحاً به زبان فارسی و با فونت درشت (Bold) درج گردد.
- 8- در صورت عرضه محصول به صورت بسته‌بندی درج جمله (شماره پیامک استعمال اصالت پروانه 10001517) الزامی می باشد.

شماره مدرک: 130/2-213/ک

کاربرگ

صفحه: 2 از 2

شماره تجدید نظر: 2

تاریخ تجدیدنظر: 1401/12/02

عنوان: کاربرگ نحوه کاربرد علامت استاندارد و نشانه‌گذاری بر روی محصولات دارای پروانه کاربرد
علامت استاندارد

عنوان: کاربرگ نحوه کاربرد علامت استاندارد و نشانه‌گذاری بر روی محصولات دارای پروانه کاربرد

علامت استاندارد

عنوان محصول: ورق‌های انعطاف‌پذیر عایق رطوبتی

شماره استاندارد ملی: 3885

عنوان استاندارد: ورق‌های انعطاف‌پذیر عایق رطوبتی - ورق‌های قیری تقویت شده عایق رطوبتی سطوح- ویژگی‌ها

نوع اجرای استاندارد: اجباری: ■ اختیاری (تشویقی) □

- 1- نشانه‌گذاری باید طبق بند نشانه‌گذاری آخرین نسخه معتبر استاندارد ملی ایران انجام شود.
- 2- نشانه‌گذاری باید به زبان فارسی و به طور خوانا، قابل رویت، متمایز از رنگ زمینه، با مرکب پاک نشدنی، غیرسمی و جدا نشدنی چاپ / نوشته‌بر چسب / حک / یا درج برجسته شود.
- 3- درج اطلاعات نوشتاری یا تصویری در ارتباط با محصول اعم از نام و نوع محصول، نام تجاری، اجزای متشکله و محتویات بسته‌بندی نباید همراه کننده و اغواگرانه باشد.
- 4- نشان ملی استاندارد ایران و شماره پروانه استاندارد باید در قسمت‌هایی از بسته‌بندی که درمحل مناسب و در معرض دید مصرف کننده، درج شود. (بطور مثال در درز بسته‌بندی، نشان ملی استاندارد ایران چاپ نشود)
- 5- برای عرضه محصول در داخل کشور باید نشان ملی استاندارد ایران به شکل  درج شود.
- 6- نشانه‌گذاری اقلام صادراتی دارای پروانه کاربرد علامت استاندارد باید به زبان کشور خریدار و یا زبان انگلیسی درج شود.
- 7- شماره پروانه استاندارد باید صرفاً در زیر نشان ملی استاندارد ایران و ترجیحاً به زبان فارسی و با فونت درشت (Bold) درج گردد.
- 8- ابعاد نشان ملی استاندارد ایران، باید به میزان حداقل 5 درصد از سطح نمای اصلی نمایش بسته‌بندی (سطح اصلی و جلوی بسته‌بندی) باشد و نباید از 1 سانتی متر مربع کمتر باشد.
- 9- در صورت عرضه محصول به صورت بسته‌بندی درج جمله (شماره پیامک استعلام اصالت پروانه 10001517) الزامی می باشد.

**عنوان: کاربرگ نحوه کاربرد علامت استاندارد و نشانه‌گذاری بر روی محصولات دارای پروانه کاربرد
علامت استاندارد**

- 10- اطلاعات مرتبط نشان ملی استاندارد ایران، شماره پروانه استاندارد و شماره پیامک استعلام اصالت پروانه و عبارت «ساخت ایران» ترجیحاً در یک محل و در خصوص بسته‌بندی‌های با زمینه رنگی که امکان تشخیص و رویت اطلاعات مذکور برای مصرف کننده وجود نداشته باشد، باید در داخل کادر سفید قرار گیرد.
- 11- کمیت خالص باید مطابق با بند ب-3 پیوست ب استاندارد ملی ایران شماره 21759 و بدون حد رواداری در نمای اصلی نمایش درج شود.
- 12- واحد تولیدی باید از نشان ملی استاندارد ایران علاوه بر بسته‌بندی اولیه، بر روی بسته‌بندی ثانویه (مانند: کارتن و) محتوی محصول متناسب با سطح جانبی بسته‌بندی ثانویه، با رعایت موارد نشانه‌گذاری بر روی بسته‌بندی ثانویه و مفاد مندرج در بند 10 درج نماید.